



КОМОРА ЗДРАВСТВЕНИХ УСТАНОВА СРБИЈЕ
БЕОГРАД

Хајдук Вељков венац 4-6

☎: 3622-523; 3622-524

E-mail: kzus@mts.rs

БЕСПЛАТАН ПРИМЕРАК

Билтен

Информација о финансијском
пословању
здравствених установа Србије
за период 01. 01. - 30. 06. 2016. године

Година XVI - Број 3/2016 | Тираж 400 примерака

Београд, август 2016. година

С а д р ж а ј

Р.б.	Н а з и в	Стр.
I.	УВОДНЕ НАПОМЕНЕ	1
II.	ФИНАНСИЈСКИ ПОКАЗАТЕЉИ ПОСЛОВАЊА	3
	1. УКУПНИ ПРИХОДИ И ПРИМАЊА	5
	1.1. Текући приходи	7
	1.2. Примања од продаје нефинансијске имовине	8
	1.3. Примања од задуживања и продаје финансијске имовине	9
	2. УКУПНИ РАСХОДИ И ИЗДАЦИ	9
	2.1. Текући расходи	14
	2.1.1. Расходи за запослене	15
	2.1.2. Расходи по основу коришћења услуга и роба	16
	2.2. Издаци за нефинансијску имовину	18
	2.3. Издаци за отплату главнице и набавку финансијске имовине	18
	3. УТВРЂЕНИ РЕЗУЛТАТ	19
III.	ПРИЛОЗИ (ТАБЕЛЕ):	
	1. Табела: Резултати пословања здравствених установа Србије за период I-VI 2016. године (по типу установе)	22
	2. Табела: Резултати пословања здравствених установа Србије за период I-VI 2016. године (по окрузима)	23
	3. Табела: Резултати пословања здравствених установа Србије за период I-VI 2016. године (појединачно по типу установе)	24
	4. Табела: Резултати пословања здравствених установа Србије за период I-VI 2016. године (појединачно по окрузима)	38
	5. Табела: Структура прихода и примања здравствених установа Србије за период I-VI 2016. године (појединачно по типу установе)	51
	6. Табела: Структура текућих прихода здравствених установа Србије за период I-VI 2016. године (по окрузима)	65
	7. Табела: Структура текућих прихода здравствених установа Србије за период I-VI 2016. године (појединачно по типу установе)	66
	8. Табела: Структура текућих расхода здравствених установа Србије за период I-VI 2016. године (по окрузима)	80
	9. Табела: Структура текућих расхода здравствених установа Србије за период I-VI 2016. године (појединачно по типу установе)	81
	10. Табела: Структура коришћења роба и услуга здравствених установа Србије за период I-VI 2016. године (појединачно по типу установе)	94

I. УВОДНЕ НАПОМЕНЕ

Информацију о финансијском пословању здравствених установа Србије за период јануар - јун 2016. године, урадила је Стручна служба Коморе здравствених установа Србије у склопу редовне активности Коморе везане за континуирано праћење финансијског пословања здравствених установа Србије.

Информације пружа корисну основу за пословно информисање, уз истицање значајних ограничења које поставља примењена рачуноводствена методологија израде финансијских извештаја, а пре свега тзв. „готовински принцип“. Наиме, постојећи систем финансијског извештавања не афирмише принципе релевантности и поузданости у приказивању успешности пословања здравствених установа и стога поново истичемо да би основни предуслов за боље пословно информисање била функционалнија рачуноводствено-финансијска регулатива, пре свега тзв. „обрачунски принцип“.

Информација обухвата финансијске показатеље здравствених установа из плана мреже које имају закључен уговор са Републичком фондом за здравствено осигурање (у даљем тексту: Фонд) и које своје пословне књиге воде у складу са Законом о буџетском систему, Уредбом о буџетском рачуноводству, Правилником о стандардном класификационом оквиру и контном плану за буџетски систем, Правилником о начину припреме, састављања и подношења финансијских извештаја корисника буџетских средстава и корисника средстава обавезног социјалног осигурања, и другим прописима којима се уређује ова област.

Извори података за ову информацију су периодични извештаји о извршењу буџета, односно финансијских планова (Образац 5 - Извештај о извршењу буџета), које су здравствене установе у складу са чланом 8. Уредбе о буџетском рачуноводству саставиле и доставиле Фонду, за потребе планирања и контроле извршења финансијског плана. Коришћен је и податак који објављује Републички завод за статистику, а који се односи на раст потрошачких цена у периоду јануар - јун 2016. у односу на период јануар - јун 2015. године¹).

Извештаје о извршењу буџета (Образац 5) за период јануар-јун 2016. године Фонду је поднело 348 здравствених установа.

Сви вредносни показатељи у информацији исказани су у 000 динара, уколико није другачије наглашено.

Број обрадом обухваћених здравствених установа по врстама здравствених установа дат је у следећој табели.

¹) У периоду јануар-јун 2016.г. у односу на период јануар-јун 2015.г. индекс потрошачких цена износио је 101,00 (Сл.гл.РС, број 62 од 13.07.2016.године)

Табела 1: Здравствене установе по врстама

РБ	О П И С	I - VI 2015.г.	I - VI 2016.г.
1	2	3	4
1	Домови здравља	150	150
2	Апотеке	40	40
3	Опште болнице	29	30
4	Специјалне болнице	37	37
5	Заводи	21	21
6	Инст./заводи за јавно здравље	24	25
7	Здравствени центари	14	13
8	Клинике	6	6
9	Институти	15	15
10	Клиничко болнички центри	5	5
11	Клинички центри	4	4
12	Институт за вирусологију, вакцине и серуме "Торлак"		1
13	Завод за биоциде и медицинску екологију		1
	УКУПНО:	345	348

У односу на исти период претходне године, број обрадом обухваћених здравствених установа је повећан за 3 установе. У складу са Законом о здравственој заштити и Планом мреже у процесу реорганизације здравствених установа број општих болница се повећао за 1 (ОБ Чачак), завода за јавно здравље такође за 1 (ЗЈЗ Нови Пазар), док се број здравствених центара смањио за 1 (ЗЦ Чачак). У односу на упоредни период, обрадом су обухваћене и две установе (Институт за вирусологију, вакцине и серуме „Торлак“ Београд и Завод за биоциде и медицинску екологију Београд), које по препоруци ДРИ од завршног рачуна за 2015.годину своје годишње и периодичне финансијске извештаје достављају и Фонду.

II. ФИНАНСИЈСКИ ПОКАЗАТЕЉИ ПОСЛОВАЊА

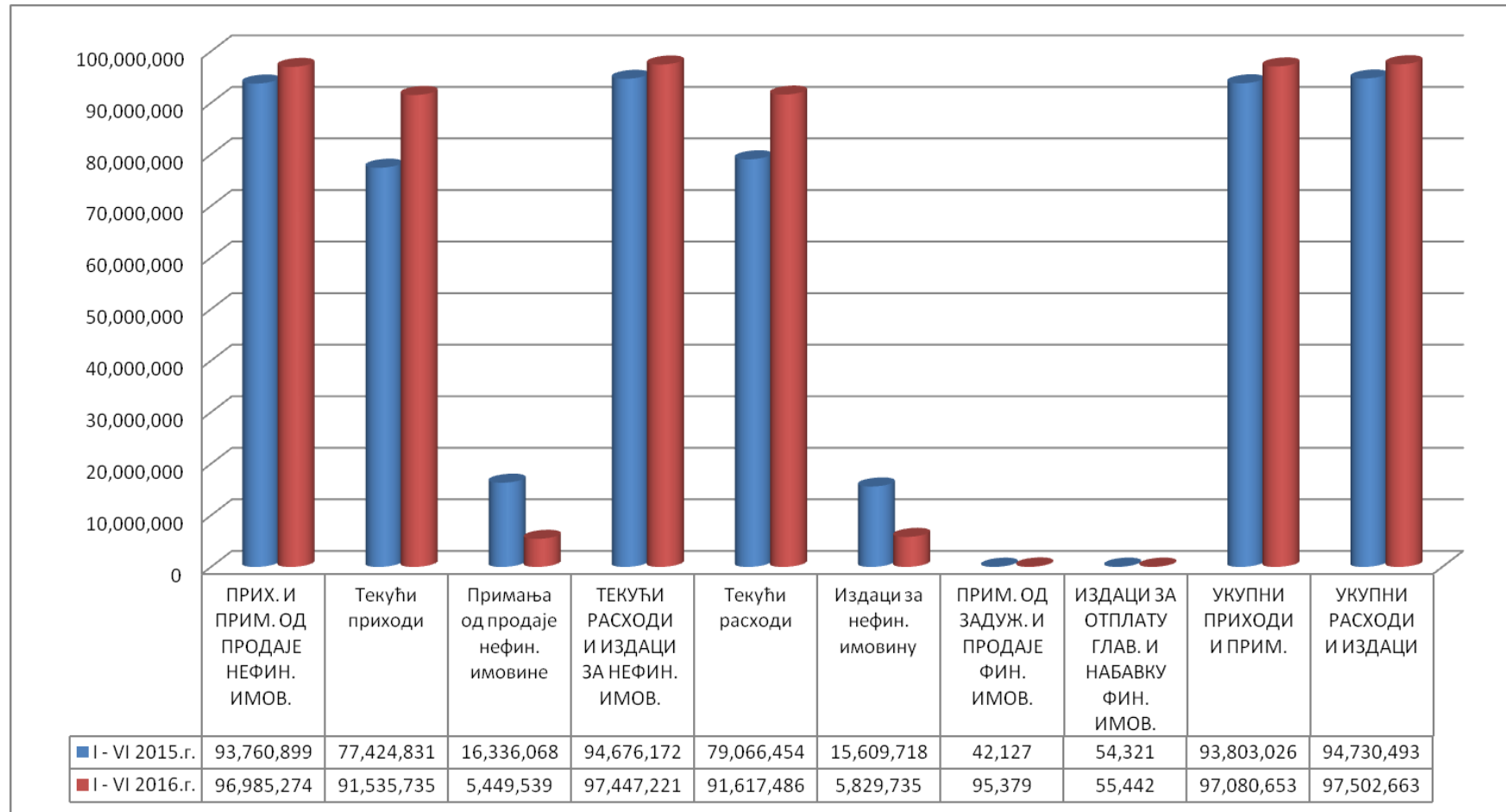
Основни финансијски показатељи пословања у првом полугодишту текуће године, збирно, за све здравствене установе Србије, дати су у следећој табели.

Табела 2: Основни показатељи пословања

- износи у 000 дина. -

РБ	О П И С	ИЗНОС I - VI 2015.г.	ИЗНОС I - VI 2016.г.	ИНДЕКС	% уч. I-VI 2015.г.	% уч. I-VI 2016.г.
1	2	3	4	5	6	7
1	ТЕКУЋИ ПРИХОДИ И ПРИМАЊА ОД ПРОДАЈЕ НЕФИНАНСИЈСКЕ ИМОВИНЕ	93,760,899	96,985,274	103.44	100.00	100.00
2	Текући приходи	77,424,831	91,535,735	118.23	82.58	94.38
3	Примања од продаје нефинансијске имовине	16,336,068	5,449,539	33.36	17.42	5.62
4	ТЕКУЋИ РАСХОДИ И ИЗДАЦИ ЗА НЕФИНАНСИЈСКУ ИМОВИНУ	94,676,172	97,447,221	102.93	100.00	100.00
5	Текући расходи	79,066,454	91,617,486	115.87	83.51	94.02
6	Издаци за нефинансијску имовину	15,609,718	5,829,735	37.35	16.49	5.98
7	Вишак прихода и примања - буџетски суфицит	1,017,691	1,118,470	109.90		
8	Мањак прихода и примања - буџетски дефицит	1,932,964	1,580,417	81.76		
9	<i>Резултат пословања (1-4 или 7-8)</i>	-915,273	-461,947	50.47		
10	ПРИМАЊА ОД ЗАДУЖИВАЊА И ПРОДАЈЕ ФИНАНСИЈСКЕ ИМОВИНЕ	42,127	95,379	226.41		
11	ИЗДАЦИ ЗА ОТПЛАТУ ГЛАВНИЦЕ И НАБАВКУ ФИНАНСИЈСКЕ ИМОВИНЕ	54,321	55,442	102.06		
12	Вишак примања	20,656	84,218	407.72		
13	Мањак промања	32,850	44,281	134.80		
14	<i>Вишак односно мањак примања (12-13)</i>	-12,194	39,937			
15	УКУПНИ ПРИХОДИ И ПРИМАЊА	93,803,026	97,080,653	103.49		
16	УКУПНИ РАСХОДИ И ИЗДАЦИ	94,730,493	97,502,663	102.93		
17	Вишак новчаних прилива	999,909	1,131,699	113.18		
18	Мањак новчаних одлива	1,927,376	1,553,709	80.61		
19	<i>Вишак односно мањак (17-18)</i>	-927,467	-422,010	45.50		

Графикон 1: Основни финансијски показатељи пословања



1. УКУПНИ ПРИХОДИ И ПРИМАЊА

Укупни приходи и примања, збирно, за све здравствене установе Србије, у првом полугодшту 2016.године износе 97.080.653 хиљаде динара. У односу на исти период 2015.године повећани су и номинално (за 3,49%) и реално (за 2,47%).

Табела 3: Укупни приходи и примања по врстама прихода и примања

- износи у 000 динара-

РБ	О П И С	ИЗНОС I-VI 2015.Г.	% УЧ.	ИЗНОС I-VI 2016.Г.	% УЧ.	ИНДЕКС (НОМИН.) 5/3	ИНДЕКС (РЕАЛНИ)
1	2	3	4	5	6	7	8
	УКУПНИ ПРИХОДИ И ПРИМАЊА	93,803,026	100.00	97,080,653	100.00	103.49	102.47
1	ТЕКУЋИ ПРИХОДИ	77,424,831	82.54	91,535,735	94.29	118.23	117.06
2	ПРИМАЊА ОД ПРОДАЈЕ НЕФИН. ИМОВ.	16,336,068	17.42	5,449,539	5.61	33.36	33.03
3	ПРИМАЊА ОД ЗАДУЖ. И ПРОД. ФИН. ИМ.	42,127	0.04	95,379	0.10	226.41	224.17

У структури укупних прихода и примања доминантно је учешће текућих прихода - 94,29% (у упоредном периоду 82,54%). Примања од продаје нефинансијске имовине учествују са 5,61% (17,42% у упоредном периоду), а примања од задуживања и продаје финансијске имовине занемарљивих 0,10% (0,04% у упоредном периоду). Значајне су промене у структури укупних прихода и примања у односу на исти период претходне године, а исте су углавном резултат начина исказивања прихода од продаје лекова и помагала који се издају на рецепт. Ови приходи су у упоредном периоду исказивани као примања од продаје нефинансијске имовине на позицији примања од продаје робе за даљу продају, а у 2016.години као текући приходи на позицији трансфери буџетских корисника на истом нивоу.

Табела 4: Укупни приходи и примања по изворима

- износи у 000 динара-

РБ	О П И С	ИЗНОС I-VI 2015.Г.	% УЧ.	ИЗНОС I-VI 2016.Г.	% УЧ.	ИНДЕКС (НОМИН.) 5/3	ИНДЕКС (РЕАЛНИ)
1	2	3	4	5	6	7	8
	УКУПНИ ПРИХОДИ И ПРИМАЊА	93,803,026	100.00	97,080,653	100.00	103.49	102.47
1	ИЗ БУЏЕТА: РЕПУБЛИКЕ, АП, ОПШТИНЕ	1,728,750	1.84	3,240,370	3.34	187.44	185.58
2	ОД ООСО	80,081,812	85.37	82,245,351	84.72	102.70	101.68
3	ИЗ ДОНАЦИЈА	158,082	0.17	152,988	0.16	96.78	95.82
4	ИЗ ОСТАЛИХ ИЗВОРА	11,834,382	12.62	11,441,944	11.79	96.68	95.72

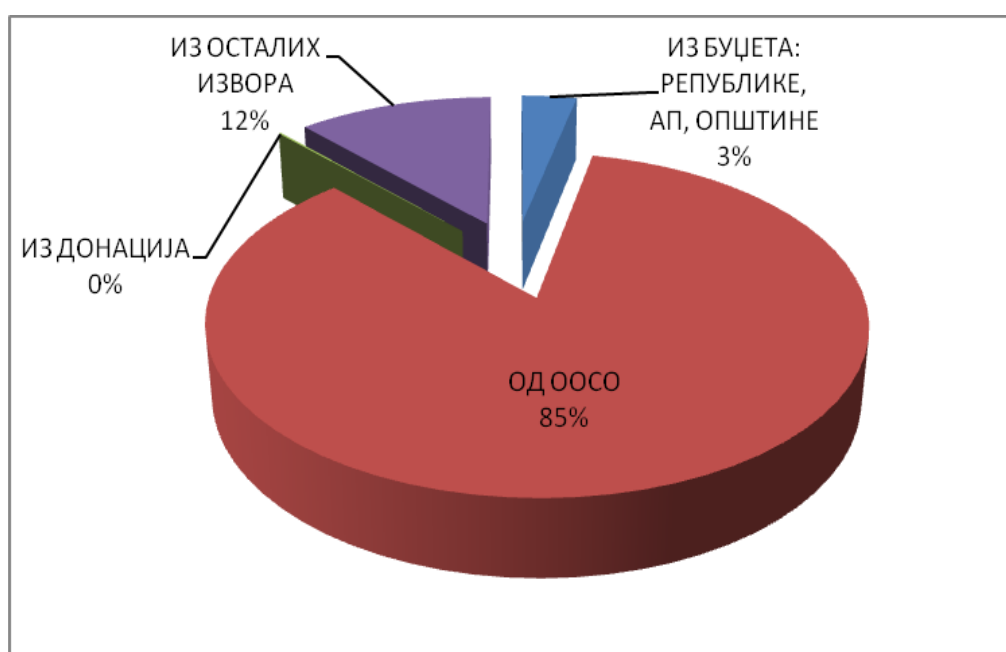
У односу на исти период претходне године структура укупних прихода и примања по изворима незнатно је промењена, тако се учешће прихода и примања од ООСО (тј. од Фонда) смањило са 85,37% на 84,72%, док се учешће прихода из буџета повећало са 1,84% на 3,34%. Учешће прихода и примања из осталих извора тзв. сопствени приходи и примања смањено је са 12,62% на 11,79%. Учешће донација је занемарљиво 0,16%.

Приходи и примања од ООСО, са учешћем од 84,72% у укупним приходима и примањима, доминантно опредељују њихово кретање. Ови приходи и примања су у првом полугодишту 2016.године и номинално (за 2,70%) и реално (за 1,68%) већи у односу на исти период претходне године.

Приходи и примања из буџета у односу на упоредни период бележе највећи номинални (за 87,44%) и реални (за 85,58%) раст. Томе су највише допринели трансфери из републичког буџета за исплату отпремнина и помоћи запосленима у здравству. Међутим, њихов мали износ последично нема значајнијег утицаја на кретање укупног износа прихода и примања.

Приходи и примања из осталих извора, тзв. сопствени приходи и примањима, су и номинално (за 3,32%) и реално (за 4,28%) мањи у односу на прво полугодиште претходне године.

Графикон 2: Структура укупни приходи и примања по изворима у периоду јануар - јун 2016. године



Структура прихода и примања по изворима код појединих врста здравствених установа, знатно се разликује од просека. Тако приходи и примања од ООСО (Фонда) у финансирању здравствених установа учествују са преко 86%, осим завода за јавно здравље (40,59%), апотека (63,50%) и специјалних болница (73,94%).

Буџетска средства највише учествују у финансирању завода за јавно здравље (буџета Републике 15,54%, АП 0,07% и 0,70% из буџета општине, града).

Приходи и примања из осталих извора (тзв. сопствени приходи) највише учествују у финансирању Завода за биоциде и медицинску екологију (98,98%), затим следе Заводи за јавно здравље (42,97%), апотеке (36,02%), специјалне болнице (22,42%), Институт за вирусологију „Торлак“ (18,42%), заводи (15,24%), институти (10,16%) итд. У оквиру појединих врста здравствених установа појединачно су велика одступања од просека (Табела 5 у прилогу).

Табела 5: Извори укупних прихода и примања по врстама здравствених установа за период јануар - јун 2016. год.

- износи у 000 динара-

Р. Б.	Тип установе	Износ остварених прихода и примања												
		Укупно	Приходи из буџета						ОСО	%	Из донација	%	Из осталих извора	%
			Републике	%	Аутономне покрајине	%	Општине града	%						
1	2	3	4	5	6	7	8	9	10	11	12	13	14	15
1	Домови здравља	21,238,145	433,631	2.04	32,138	0.15	747,312	3.52	18,424,782	86.75	40,371	0.19	1,559,911	7.34
2	Апотеке	13,452,247	6,789	0.05	0	0.00	57,693	0.43	8,542,294	63.50	560	0.00	4,844,911	36.02
3	Опште болнице	15,299,484	153,396	1.00	112,796	0.74	19,697	0.13	14,744,368	96.37	16,769	0.11	252,458	1.65
4	Специјалне болнице	5,159,711	125,837	2.44	45,071	0.87	10,263	0.20	3,815,009	73.94	6,852	0.13	1,156,679	22.42
5	Заводи	2,142,321	51,686	2.41	0	0.00	32,368	1.51	1,729,890	80.75	1,860	0.09	326,517	15.24
6	З. за јавно здравље	2,697,639	419,308	15.54	2,005	0.07	18,898	0.70	1,094,912	40.59	3,270	0.12	1,159,246	42.97
7	З. центри	6,104,980	124,196	2.03	0	0.00	65,755	1.08	5,827,318	95.45	1,230	0.02	86,481	1.42
8	Клинике	1,559,587	8,844	0.57	0	0.00	0	0.00	1,383,901	88.74	14,692	0.94	152,150	9.76
9	Институти	8,949,018	74,889	0.84	182,073	2.03	8,200	0.09	7,721,864	86.29	52,457	0.59	909,535	10.16
10	КБЦ	4,185,675	14,580	0.35	0	0.00	10,941	0.26	4,063,870	97.09	4,290	0.10	91,994	2.20
11	КЦ	15,622,984	342,310	2.19	104,152	0.67	10,095	0.06	14,442,756	92.45	10,637	0.07	713,034	4.56
12	Торлак	587,186	24,614	4.19	0	0.00	0	0.00	454,387	77.38	0	0.00	108,185	18.42
13	Завод за биоциде	81,676	833	1.02	0	0.00	0	0.00	0	0.00	0	0.00	80,843	98.98
14	УКУПНО	97,080,653	1,780,913	1.83	478,235	0.49	981,222	1.01	82,245,351	84.72	152,988	0.16	11,441,944	11.79

1. 1. Текући приходи

Текући приходи у првом полугодишту 2016.године износе 91,535,735 хиљада динара. У односу на исти период 2015.године већи су за 14,110,904 хиљаде динара или за 18,23%. Осим других прихода који су (за 3,23%) мањи у односу на исти период претходне године, остале врсте прихода су веће и номинално и реално, с тим што су приходи из буџета двоструко већи у односу на исти период из претходне године (индекс 211,45).

Табела 6: Текући приходи

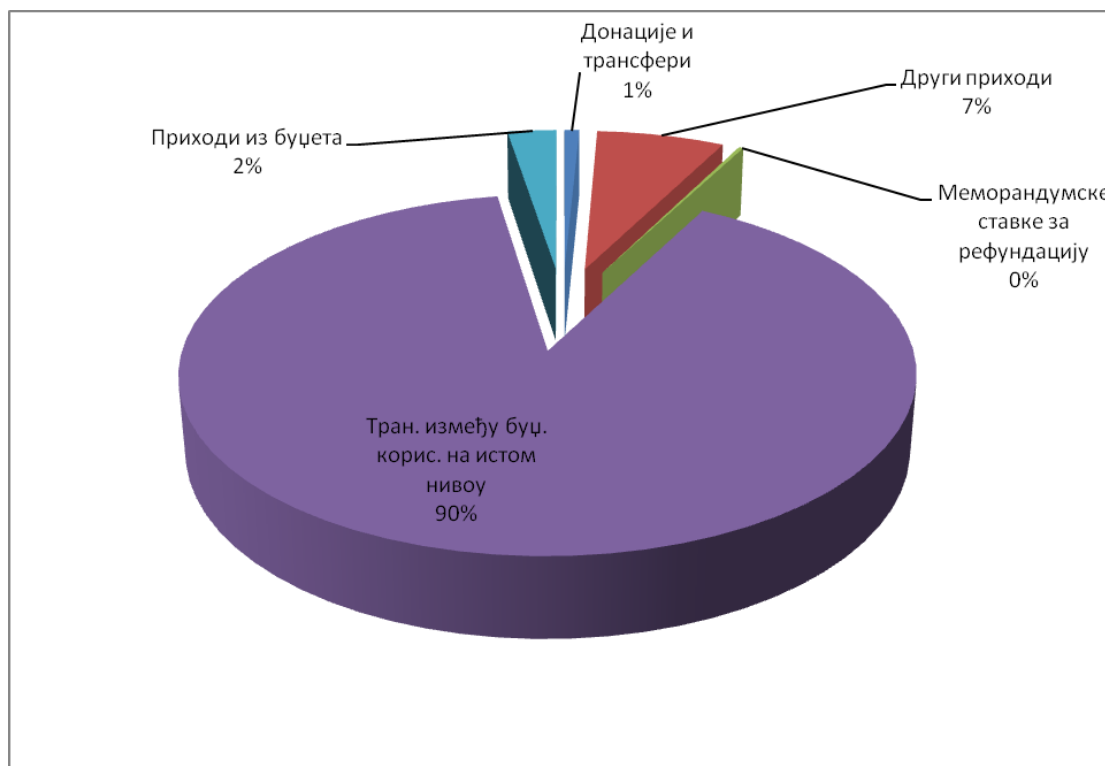
- износи у 000 динара-

РВ	О П И С	ИЗНОС I – VI 2015.Г.	% УЧЕШЋА	ИЗНОС I – VI 2016.Г.	% УЧЕШЋА	ИНДЕКС
1	2	3	4	5	6	7
1	ТЕКУЋИ ПРИХОДИ	77,424,831	100.00	91,535,735	100.00	118.23
2	Донације и трансфери	513,078	0.66	715,646	0.78	139.48
3	Други приходи	6,381,730	8.24	6,175,479	6.75	96.77
4	Меморандумске ставке за рефундацију	193,722	0.25	221,939	0.24	114.57
5	Тран. између буџ. корис. на истом нивоу	69,220,532	89.40	82,063,354	89.65	118.55
6	Приходи из буџета	1,115,769	1.44	2,359,317	2.58	211.45

У структури текућих прихода доминирају трансфери између буџетских корисника на истом нивоу (тзв. приходи Фонда) са 89,65%, следећи по величини учешћа су други приходи (тзв. сопствени приходи) са 6,75%.

У структури текућих прихода, дошло је до благих промена: учешће прихода од Фонда је повећано са 89,40% на 89,65%, учешћа прихода из буџета са 1,44% на 2,58%, а учешћа осталих врста прихода су мања или на приближно истом нивоу као и у упоредном периоду 2015.године.

Графикон 3: Структура текућих прихода по врстама прихода у периоду јануар - јун 2016.г.одине



1. 2. Примања од продаје нефинансијске имовине

У првом полугодишту 2016. године, примања од продаје нефинансијске имовине износе 5,449,539 хиљада динара. У односу на прво полугодиште 2015. године троструко су мања (индекс 33,36). На овако драстично смањење ових примања утицао је пре свега начин исказивања примања од продаје лекова на рецепт и помагала који се издају на рецепт. Сада се продаја лекова и помагала на рецепт исказује као текући приход, а у истом периоду претходне године као примања од продаје нефинансијске имовине.

Готово целокупан износ односи се на примања од продаје залиха (99,75%) и то, пре свега залиха робе за даљу продају

Табела 7: Примања од продаје нефинансијске имовине

- износи у 000 динара-

РВ	О П И С	ИЗНОС I - VI 2015.Г.	% УЧЕШЋА	ИЗНОС I - VI 2016.Г.	% УЧЕШЋА	ИНДЕКС
1	2	3	4	5	6	7
1	ПРИМАЊА ОД ПРОД. НЕФИНАН. ИМОВИНЕ	16,336,068	100.00	5,449,539	100.00	33.36
1	Примања од продаје основних средстава	13,679	0.08	13,730	0.25	100.37
2	Примања од продаје залиха	16,322,389	99.92	5,435,809	99.75	33.30

1. 3. Примања од задуживања и продаје финансијске имовине

Примања од задуживања и продаје финансијске имовине износе 95,379 хиљада динара (индекс 226,41). Мали износ ових средстава последично не утиче на кретање укупних средстава здравствених установа.

Табела 8: Примања од задуживања и продаје финансијске имовине

- износи у 000 динара-

РВ	О П И С	ИЗНОС I - VI 2015.Г.	% УЧЕШЋА	ИЗНОС I - VI 2016.Г.	% УЧЕШЋА	ИНДЕКС
1	2	5	6	5	6	7
1	ПРИМ. ОД ЗАДУЖ. И ПРОД. ФИНАН. ИМОВ.	42,127	100.00	95,379	100.00	226.41
2	Примања од задуживања	28,080	66.66	36,500	38.27	129.99
3	Примања од продаје финансијске имовине	14,047	33.34	58,879	61.73	419.16

2. УКУПНИ РАСХОДИ И ИЗДАЦИ

Укупни расходи и издаци у првом полугодишту 2016. године износе 97,502,663 хиљаде динара, и у односу на исти период претходне године, номинално су већи за 2,772,170 хиљада динара или за 2.93 %, реално за 1,91%.

Табела 9: Укупни расходи и издаци

- износи у 000 динара-

РВ	О П И С	ИЗНОС I - VI 2015.Г.	% УЧЕШЋА	ИЗНОС I - VI 2016.Г.	% УЧЕШЋА	ИНДЕКС
1	2	3	4	5	6	7
1	УКУПНИ РАСХОДИ И ИЗДАЦИ	94,730,493	100.00	97,502,663	100.00	102.93
2	ТЕКУЋИ РАСХОДИ	79,066,454	83.46	91,617,486	93.96	115.87
3	ИЗДАЦИ ЗА НЕФИНАНСИЈСКУ ИМОВИНУ	15,609,718	16.48	5,829,735	5.98	37.35
4	ИЗДАЦИ ЗА ОТПЛАТУ ГЛАВ. И НАБ. ФИН. ИМОВИНЕ	54,321	0.06	55,442	0.06	102.06

У структури укупних расхода и издатака доминантно је учешће текућих расхода - 93,96% (у упоредном периоду 83,46%). Издаци за нефинансијску имовину учествују са 5,98% (16,48% у упоредном периоду), а издаци за отплату главнице и набавки финансијске имовине занемарљивих 0,06% (0,06% у упоредном периоду).

Значајне су промене у структури укупних расхода и издатака у односу на исти период претходне године, а исте су углавном резултат начина евидентирања издатака за набавку лекова и помагала који се издају на рецепт.

Ови издаци су у упоредном периоду евидентирани као издаци за нефинансијску имовину на позицији „залихе робе за даљу продају“, а у 2016. години као текући расходи на позицији „медицински и лабораторијски материјал“.

Табела 10: Укупни расходи и издаци по изворима финансирања

- износи у 000 динара -

RB	О П И С	ИЗНОС I-VI 2015.Г.	% УЧ.	ИЗНОС I-VI 2016.Г.	% УЧ.	ИНДЕКС (НОМИН.) 5/3	ИНДЕКС (РЕАЛНИ)
1	2	3	4	5	6	7	8
	УКУПНИ РАСХОДИ И ИЗДАЦИ	94,730,493	100.00	97,502,663	100.00	102.93	101.91
1	ИЗ БУЏЕТА: РЕПУБЛИКЕ, АП, ОПШТИНЕ	2,182,071	2.30	3,134,419	3.21	143.64	142.22
2	ОД ООСО	80,881,676	85.38	82,477,529	84.59	101.97	100.96
3	ИЗ ДОНАЦИЈА	112,771	0.12	118,482	0.12	105.06	104.02
4	ИЗ ОСТАЛИХ ИЗВОРА	11,553,975	12.20	11,772,233	12.07	101.89	100.88

Из средстава Фонда финансирано је 84,59% укупних расхода и издатака (85,38% у истом периоду претходне године). Из сопствених средстава - осталих извора 12,07% (12,20% у упоредном периоду) , буџетских средстава 3,21% (2,30% у истом периоду претходне године) и из донација свега 0,12% укупних расхода и издатака.

Структура извора финансирања укупних расхода и издатака, посматрано по врстама здравствених установа значајно се разликује од исказане структуре за ниво Србије.

Табела 11: Извори финансирања укупних расхода и издатака по врстама здравствених установа за период јануар - јун 2016. год.

- износи у 000 динара -

Р. Б.	Тип установе	Износ остварених расхода и издатака												
		Укупно	Расходи и издаци на терет буџета						ООСО	%	Из донација	%	Из осталих извора	%
			Републике	%	Аутономне покрајине	%	Општине града	%						
1	2	3	4	5	6	7	8	9	10	11	12	13	14	15
1	Домови здравља	21,167,599	434,676	2.05	28,231	0.13	739,731	3.49	18,454,025	87.18	29,709	0.14	1,481,227	7.00
2	Апотеке	13,488,236	6,714	0.05	0	0.00	53,494	0.40	8,462,602	62.74	438	0.00	4,964,988	36.81
3	Опште болнице	15,374,099	153,198	1.00	135,329	0.88	13,479	0.09	14,790,475	96.20	13,913	0.09	267,705	1.74
4	Специјалне болнице	5,201,411	102,104	1.96	32,530	0.63	6,508	0.13	3,841,972	73.86	3,386	0.07	1,214,911	23.36
5	Заводи	2,116,389	51,686	2.44	0	0.00	30,600	1.45	1,749,322	82.66	1,719	0.08	283,062	13.37
6	З. за јавно здравље	2,590,904	393,387	15.18	1,391	0.05	16,827	0.65	1,087,845	41.99	1,199	0.05	1,090,255	42.08
7	З. центри	6,142,755	124,191	2.02	0	0.00	55,907	0.91	5,862,623	95.44	2,580	0.04	97,454	1.59
8	Клинике	1,597,012	9,892	0.62	0	0.00	0	0.00	1,422,339	89.06	2,431	0.15	162,350	10.17
9	Институтути	9,016,396	85,946	0.95	193,844	2.15	6,858	0.08	7,726,049	85.69	52,364	0.58	951,335	10.55
10	КБЦ	4,143,471	15,259	0.37	0	0.00	10,826	0.26	4,018,102	96.97	1,363	0.03	97,921	2.36
11	КЦ	15,783,471	347,495	2.20	49,262	0.31	9,607	0.06	14,422,215	91.38	9,380	0.06	945,512	5.99
12	Торлак	803,676	24,614	3.06	0	0.00	0	0.00	639,960	79.63	0	0.00	139,102	17.31
13	Завод за биоциде	77,244	833	1.08	0	0.00	0	0.00	0	0.00	0	0.00	76,411	98.92
14	УКУПНО	97,502,663	1,749,995	1.79	440,587	0.45	943,837	0.97	82,477,529	84.59	118,482	0.12	11,772,233	12.07

Табела 12: Укупни приходи и примања и укупни расходи и издаци, по врстама здравствених установа за период јануар-јун 2016.године

- износи у 000 динара-

	ИЗНОС ОСТВАРЕНИХ ПРИХОДА И ПРИМАЊА И РАСХОДА И ИЗДАТАКА												
	Укупно	Републик	%	АП	%	Општине	%	ООСО	%	Допац.	%	Остало	%
ДОМОВИ ЗДРАВЉА													
Приходи и прима.	21,238,145	433,631	2.04%	32,138	0.15%	747,312	3.52%	18,424,782	86.75%	40,371	0.19%	1,559,911	7.34%
Расходи и издаци	21,167,599	434,676	2.05%	28,231	0.13%	739,731	3.49%	18,454,025	87.18%	29,709	0.14%	1,481,227	7.00%
Индекс	99.67	100.24		87.84		98.99		100.16		73.59		94.96	
АПТЕКЕ													
Приходи и прима.	13,452,247	6,789	0.05%	0	0.00%	57,693	0.43%	8,542,294	63.50%	560	0.00%	4,844,911	36.02%
Расходи и издаци	13,488,236	6,714	0.05%	0	0.00%	53,494	0.40%	8,462,602	62.74%	438	0.00%	4,964,988	36.81%
Индекс	100.27	98.90		0.00		92.72		99.07		78.21		102.48	
ЗАВОДИ													
Приходи и прима.	2,142,321	51,686	2.41%	0	0.00%	32,368	1.51%	1,729,890	80.75%	1,860	0.09%	326,517	15.24%
Расходи и издаци	2,116,389	51,686	2.44%	0	0.00%	30,600	1.45%	1,749,322	82.66%	1719	0.08%	283,062	13.37%
Индекс	98.79	100.00		0.00		94.54		101.12		92.42		86.69	
ОПШТЕ БОЛНИЦЕ													
Приходи и прима.	15,299,484	153,396	1.00%	112,796	0.74%	19,697	0.13%	14,744,368	96.37%	16,769	0.11%	252,458	1.65%
Расходи и издаци	15,374,099	153,198	1.00%	135,329	0.88%	13,479	0.09%	14,790,475	96.20%	13,913	0.09%	267,705	1.74%
Индекс	100.49	99.87		119.98		68.43		100.31		82.97		106.04	
СПЕЦИЈАЛНЕ БОЛНИЦЕ													
Приходи и прима.	5,159,711	125,837	2.44%	45,071	0.87%	10,263	0.20%	3,815,009	73.94%	6,852	0.13%	1,156,679	22.42%
Расходи и издаци	5,201,411	102,104	1.96%	32,530	0.63%	6,508	0.13%	3,841,972	73.86%	3,386	0.07%	1,214,911	23.36%
Индекс	100.81	81.14		72.18		63.41		100.71		49.42		105.03	
ЗДРАВСТВЕНИ ЦЕНТРИ													
Приходи и прима.	6,104,980	124,196	2.03%	0	0.00%	65,755	1.08%	5,827,318	95.45%	1,230	0.02%	86,481	1.42%
Расходи и издаци	6,142,755	124,191	2.02%	0	0.00%	55,907	0.91%	5,862,623	95.44%	2,580	0.04%	97,454	1.59%
Индекс	100.62	100.00		0.00		85.02		100.61		209.76		112.69	
КЛИНИЧКИ ЦЕНТРИ													
Приходи и прима.	15,622,984	342,310	2.19%	104,152	0.67%	10,095	0.06%	14,442,756	92.45%	10,637	0.07%	713,034	4.56%
Расходи и издаци	15,783,471	347,495	2.20%	49,262	0.31%	9,607	0.06%	14,422,215	91.38%	9,380	0.06%	945,512	5.99%
Индекс	101.03	101.51		47.30		95.17		99.86		88.18		132.60	
КЛИНИЧКО-БОЛНИЧКИ ЦЕНТРИ													
Приходи и прима.	4,185,675	14,580	0.35%	0	0.00%	10,941	0.26%	4,063,870	97.09%	4,290	0.10%	91,994	2.20%
Расходи и издаци	4,143,471	15,259	0.37%	0	0.00%	10,826	0.26%	4,018,102	96.97%	1,363	0.03%	97,921	2.36%
Индекс	98.99	104.66		0.00		98.95		98.87		31.77		106.44	
ИНСТИТУТИ													
Приходи и прима.	8,949,018	74,889	0.84%	182,073	2.03%	8,200	0.09%	7,721,864	86.29%	52,457	0.59%	909,535	10.16%
Расходи и издаци	9,016,396	85,946	0.95%	193,844	2.15%	6,858	0.08%	7,726,049	85.69%	52,364	0.58%	951,335	10.55%
Индекс	100.75	114.76		106.46		83.63		100.05		99.82		104.60	
КЛИНИКЕ													
Приходи и прима.	1,559,587	8,844	0.57%	0	0.00%	0	0.00%	1,383,901	88.74%	14,692	0.94%	152,150	9.76%
Расходи и издаци	1,597,012	9,892	0.62%	0	0.00%	0	0.00%	1,422,339	89.06%	2,431	0.15%	162,350	10.17%
Индекс	102.40	111.85		0.00		0.00		102.78		16.55		106.70	

ЗАВОДИ/ИНСТИТУТИ ЗА ЈАВНО ЗДРАВЉЕ													
Приходи и прима.	2,697,639	419,308	15.54%	2,005	0.07%	18,898	0.70%	1,094,912	40.59%	3,270	0.12%	1,159,246	42.97%
Расходи и издаци	2,590,904	393,387	15.18%	1391	0.05%	16,827	0.65%	1,087,845	41.99%	1,199	0.05%	1,090,255	42.08%
Индекс	96.04	93.82		69.38		89.04		99.35		36.67		94.05	
ТОРЛАК													
Приходи и прима.	587,186	24,614	4.19%	0	0.00%	0	0.00%	454,387	77.38%	0	0.00%	108,185	18.42%
Расходи и издаци	803,676	24,614	3.06%	0	0.00%	0	0.00%	639,960	79.63%	0	0.00%	139,102	17.31%
Индекс	136.87	100.00		0.00		0.00		140.84		0.00		128.58	
ЗАВОД ЗА БИОЦИДЕ													
Приходи и прима.	81,676	833	1.02%	0	0.00%	0	0.00%	0	0.00%	0	0.00%	80,843	98.98%
Расходи и издаци	77,244	833	1.08%	0	0.00%	0	0.00%	0	0.00%	0	0.00%	76,411	98.92%
Индекс	94.57	100.00		0.00		0.00		0.00		0.00		94.52	
УКУПНО													
ПРИХОДИ И ПРИМА.	97,080,653	1,780,913	1.83%	478,235	0.49%	981,222	1.01%	82,245,351	84.72%	152,988	0.16%	11,441,944	11.79%
РАСХОДИ И ИЗДАЦИ	97,502,663	1,749,995	1.79%	440,587	0.45%	943,837	0.97%	82,477,529	84.59%	118,482	0.12%	11,772,233	12.07%
Инд. Р/П	100.43	98.26		92.13		96.19		100.28		77.45		102.89	

Однос прихода и примања и расхода и издатака по изворима финансирања је такав да расходи и издаци мање више кореспондирају са приходима и примањима из наведених извора.

Табела 13: Учешће сопствених прихода и расхода у укупним приходима и расходима збирно за све здравствене установе

(у хиљадама динара)

Опис	Износ остварених прихода и примања							Учешће сопствених прихода у укупним приходима %
	Укупно (од 6 до 11)	Приходи и примања из буџета				Из донација и помоћи	Из осталих извора	
		Републике	Аутономне покрајине	Општине / града	ОСО			
1	2	3	4	5	6	7	8	9 (8/2)
ТЕКУЋИ ПРИХОДИ И ПРИМАЊА ОД ПРОДАЈЕ НЕФИНАНСИЈСКЕ ИМОВИНЕ (5002 + 5106)	96,985,274	1,780,913	478,235	981,222	82,245,351	152,988	11,346,565	11.70
ТЕКУЋИ ПРИХОДИ (5003 + 5047 + 5057 + 5069 + 5094 + 5099 + 5103)	91,535,735	1,780,814	478,235	981,145	82,245,067	152,988	5,897,486	6.44
ДОНАЦИЈЕ, ПОМОЋИ И ТРАНСФЕРИ (5058 + 5061 + 5066)	715,646	19,161	52,080	612,040		32,365		0.00
ДРУГИ ПРИХОДИ (5070 + 5077 + 5082 + 5089 + 5092)	6,175,479	9,117		7,763	144,355	120,623	5,893,621	95.44
МЕМОРАНДУМСКЕ СТАВКЕ ЗА РЕФУНДАЦИЈУ РАСХОДА (5095 + 5097)	221,939	6,160		153,261	60,050		2,468	1.11
ТРАНСФЕРИ ИЗМЕЂУ БУЏЕТСКИХ КОРИСНИКА НА ИСТОМ НИВОУ (5100)	82,063,354	21,295			82,040,662		1,397	0.00
ПРИХОДИ ИЗ БУЏЕТА (5104)	2,359,317	1,725,081	426,155	208,081				0.00
ПРИМАЊА ОД ПРОДАЈЕ НЕФИНАНСИЈСКЕ ИМОВИНЕ (5107 + 5114 + 5121 + 5124)	5,449,539	99		77	284		5,449,079	99.99
ПРИМАЊА ОД ПРОДАЈЕ ОСНОВНИХ СРЕДСТАВА (5108 + 5110 + 5112)	13,730	99		77	284		13,270	96.65
ПРИМАЊА ОД ПРОДАЈЕ ЗАЛИХА (5115 + 5117 + 5119)	5,435,809						5,435,809	100.00
ПРИМАЊА ОД ЗАДУЖИВАЊА И ПРОДАЈЕ ФИНАНСИЈСКЕ ИМОВИНЕ (5132 + 5151)	95,379						95,379	100.00
УКУПНИ ПРИХОДИ И ПРИМАЊА (5001 + 5131)	97,080,653	1,780,913	478,235	981,222	82,245,351	152,988	11,441,944	11.79
Опис	Износ извршених расхода и издатака							Учешће сопствених прихода у
	Укупно	Расходи и издаци на терет буџета				Из	Из осталих	

	(од 6 до 11)	Републике	Аутономне покрајине	Општине / града	ОСО	донација и помоћи	извора	укупним приходима %
1	2	3	4	5	6	7	8	9 (8/2)
ТЕКУЋИ РАСХОДИ И ИЗДАЦИ ЗА НЕФИНАНСИЈСКЕ ИМОВИНЕ (5173 + 5341)	97,447,221	1,749,995	440,587	943,588	82,477,529	118,482	11,717,040	12.02
ТЕКУЋИ РАСХОДИ (5174 + 5196 + 5241 + 5256 + 5280 + 5293 + 5309 + 5324)	91,617,486	1,388,158	60,695	668,022	82,461,236	46,495	6,992,880	7.63
РАСХОДИ ЗА ЗАПОСЛЕНЕ (5175 + 5177 + 5181 + 5183 + 5188 + 5190 + 5192 + 5194)	51,985,604	1,216,272	27,704	432,563	46,324,529	11,917	3,972,619	7.64
КОРИШЋЕЊЕ УСЛУГА И РОБА (5197 + 5205 + 5211 + 5220 + 5228 + 5231)	38,967,964	155,817	32,826	176,188	35,907,003	32,998	2,663,132	6.83
СТАЛНИ ТРОШКОВИ (од 5198 до 5204)	5,162,193	39,509	4,903	8,308	4,406,704	1,532	701,237	13.58
ТРОШКОВИ ПУТОВАЊА (од 5206 до 5210)	122,059	1,537	2,992	280	51,632	3,758	61,860	50.68
УСЛУГЕ ПО УГОВОРУ (од 5212 до 5219)	1,392,506	11,764	6,424	57,651	725,184	12,500	578,983	41.58
СПЕЦИЈАЛИЗОВАНЕ УСЛУГЕ (од 5221 до 5227)	441,323	25,046	673	28,225	180,284	1,420	205,675	46.60
ТЕКУЋЕ ПОПРАВКЕ И ОДРЖАВАЊЕ (5229 + 5230)	1,569,414	12,871	8,304	40,991	1,275,958	8,227	223,063	14.21
МАТЕРИЈАЛ (од 5232 до 5240)	30,280,469	65,090	9,530	40,733	29,267,241	5,561	892,314	2.95
АМОРТИЗАЦИЈА И УПОТРЕБА СРЕДСТАВА ЗА РАД (5242 + 5246 + 5248 + 5250 + 5254)	30						30	100.00
ОТПЛАТА КАМАТА И ПРАТЕЋИ ТРОШКОВИ ЗАДУЖИВАЊА (5257 + 5267 + 5274 + 5276)	47,989			2,314	6,082	120	39,473	82.25
ДОНАЦИЈЕ, ДОТАЦИЈЕ И ТРАНСФЕРИ (5294 + 5297 + 5300 + 5303 + 5306)	162,087	8,117		890	116,343		36,737	22.66
ОСТАЛИ РАСХОДИ (5325 + 5328 + 5332 + 5334 + 5337 + 5339)	453,812	7,952	165	56,067	107,279	1,460	280,889	61.90
ИЗДАЦИ ЗА НЕФИНАНСИЈСКУ ИМОВИНУ (5342 + 5364 + 5373 + 5376 + 5384)	5,829,735	361,837	379,892	275,566	16,293	71,987	4,724,160	81.04
ОСНОВНА СРЕДСТВА (5343 + 5348 + 5358 + 5360 + 5362)	1,883,338	361,837	379,892	243,959	14,275	71,987	811,388	43.08
ЗАЛИХЕ (5365 + 5367 + 5371)	3,946,397			31,607	2,018		3,912,772	99.15
ИЗДАЦИ ЗА ОТПЛАТУ ГЛАВНИЦЕ И НАБАВКУ ФИНАНСИЈСКЕ ИМОВИНЕ (5388 + 5413)	55,442			249			55,193	99.55
УКУПНИ РАСХОДИ И ИЗДАЦИ (5172 + 5387)	97,502,663	1,749,995	440,587	943,837	82,477,529	118,482	11,772,233	12.07
Опис	Остварени приходи и и примања / расходи и издаци							Учешће сопствених прихода у укупним приходима %
	Укупно (од 6 до 11)	Из буџета				Из донација и помоћи	Из осталих извора	
Републике		Аутономне покрајине	Општине / града	ОСО	8			
1	2	3	4	5	6	7	8	9 (8/2)
ТЕКУЋИ ПРИХОДИ И ПРИМАЊА ОД ПРОДАЈЕ НЕФИНАНСИЈСКЕ ИМОВИНЕ (5001)	96,985,274	1,780,913	478,235	981,222	82,245,351	152,988	11,346,565	11.70
ТЕКУЋИ РАСХОДИ И ИЗДАЦИ ЗА НЕФИНАНСИЈСКУ ИМОВИНУ (5172)	97,447,221	1,749,995	440,587	943,588	82,477,529	118,482	11,717,040	12.02
Вишак прихода и примања – буџетски суфицит (5436 – 5437) > 0		30,918	37,648	37,634		34,506		
Мањак прихода и примања – буџетски дефицит (5437 – 5436) > 0	461,947				232,178		370,475	80.20
ПРИМАЊА ОД ЗАДУЖИВАЊА И ПРОДАЈЕ ФИНАНСИЈСКЕ ИМОВИНЕ (5131)	95,379						95,379	100.00
ИЗДАЦИ ЗА ОТПЛАТУ ГЛАВНИЦЕ И НАБАВКУ ФИНАНСИЈСКЕ ИМОВИНЕ (5387)	55,442			249			55,193	99.55
ВИШАК ПРИМАЊА (5440 – 5441) > 0	39,937						40,186	100.62
МАЊАК ПРИМАЊА (5441 – 5440) > 0				249				
ВИШАК НОВЧАНИХ ПРИЛИВА (5171 - 5435) > 0		30,918	37,648	37,385		34,506		
МАЊАК НОВЧАНИХ ПРИЛИВА (5435 - 5171) > 0	422,010				232,178		330,289	78.27

2.1. Текући расходи

Текући расходи износе 91,617,486 хиљада динара. У односу на упоредни период из претходне године повећани су за 15,87. Њихово повећање углавном је последица промењеног начина евидентирања издатака за набавку лекова и помагала на рецепт.

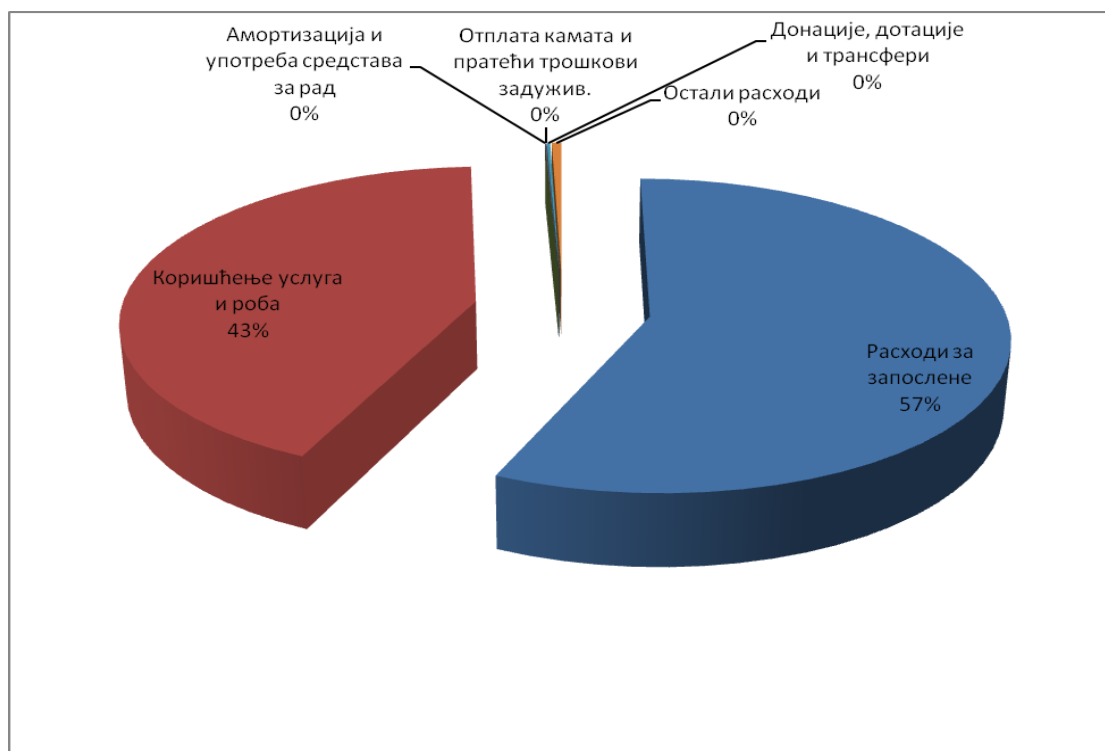
Табела 14: Текући расходи по врстама

- износи у 000 динара -

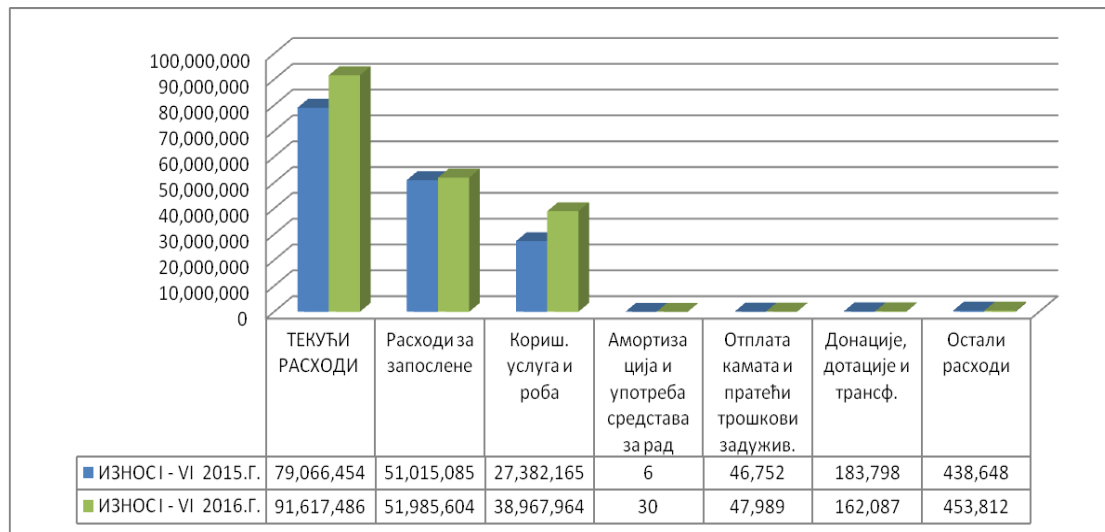
РБ	О П И С	ИЗНОС I - VI 2015.Г.	% УЧЕШЋА	ИЗНОС I - VI 2016.Г.	% УЧЕШЋА	ИНДЕКС
1	2	3	4	5	6	7
1	ТЕКУЋИ РАСХОДИ	79,066,454	100.00	91,617,486	100.00	115.87
2	Расходи за запослене	51,015,085	64.52	51,985,604	56.74	101.90
3	Коришћење услуга и роба	27,382,165	34.63	38,967,964	42.53	142.31
4	Амортизација и употреба средстава за рад	6	0.00	30	0.00	500.00
5	Отплата камата и пратећи трошкови задужив.	46,752	0.06	47,989	0.05	102.65
6	Донације, дотације и трансфери	183,798	0.23	162,087	0.18	88.19
7	Остали расходи	438,648	0.55	453,812	0.50	103.46

У структури расхода најзначајнији су расходи за запослене са учешћем од 56,74% и расходи по основу коришћења роба и услуга са 42,53%. На све остале расходе односи се свега 0,73% текућих расхода. Промене у начину евидентирања издатака за набавку лекова и помагала на рецепт утицале су и на промену структуре текућих расхода у односу на исти период 2015. године – смањено је учешће расхода за запослене са 64,52% на 56,74%, а учешће расхода по основу коришћења услуга и роба је повећано са 34,63% на 42,53%.

Графикон 4: Структура текућих расхода у периоду јануар - јун 2016. године



Графикон 5: Текући расходи јануар -јун 2015. и 2016.г.



2.1.1. Расходи за запослене

Расходи за запослене по својој висини и учешћу представљају најзначајнију ставку у текућим расходима. У наставку следи упоредни преглед структуре ових расхода у односу на исти период претходне године.

Табела 15: Расходи за запослене

- износи у 000 динара-

Ред. Број	О П И С	ИЗНОС I - VI 2015.Г.	% УЧЕШЋА	ИЗНОС I - VI 2016.Г.	% УЧЕШЋА	ИНДЕКС
1	2	3	4	5	6	7
I	РАСХОДИ ЗА ЗАПОСЛЕНЕ	51,015,085	100.00	51,985,604	100.00	101.90
1	Плате, додаци и накнаде запослених	40,773,849	79.93	40,814,742	78.51	100.10
2	Социјални доприноси на терет послодавца	7,377,401	14.46	7,384,684	14.21	100.10
3	Накнаде у натури	250,862	0.49	205,389	0.40	81.87
4	Социјална давања запосленима	363,346	0.71	1,169,076	2.25	321.75
5	Накнаде трошкова за запослене	1,705,640	3.34	1,732,129	3.33	101.55
6	Награде запослен. и остали посебни расходи	543,987	1.07	679,584	1.31	124.93

Плате, додаци и накнаде запосленима (плате и додаци по основу цене рада, накнаде плата за време привремене спречености за рад до 30 дана услед болести, накнаде плата за време одсуствовања са рада, остали додаци и накнаде запосленима) износе 40,814,742 хиљаде динара или 78,51% укупних расхода за запослене (79,93% у истом периоду претходне године) и исте су на нивоу упоредног периода из претходне године (индекс 100,10).

Накнаде у натури (накнаде у натури у смислу заштите здравља запослених, поклони за децу запослених и сл.) износе 205,389 хиљада динара и чине свега 0.40 % укупних расхода за запослене.

Социјална давања запосленима (породиљско боловање, боловање преко 30 дана, инвалидност рада другог степена, отпремнина приликом одласка у пензију, отпремнина приликом отпуштања с посла, помоћ у случају смрти запосленог или члана уже породице, помоћ у медицинском лечењу запосленог или члана уже породице и др.) износе 1,169,076 хиљада динара или 2,25%

укупних расхода за запослене (0,71% у истом периоду претходне године). Ови расходи су троструко већи у односу на јануар - јун 2015. године, На отпремнине и помоћи односи се 82,73% или 967,147 хиљада динара ове категорије расхода.

Накнаде трошкова за запослене (трошкови превоза) износе 1,732,129 хиљада динара. Ови расходи су за 1,55% већи у односу на упоредни период.

Награде запосленима и остали посебни расходи (јубиларне награде, награде за посебне резултате рада, остале награде запосленима, бонуси за државне празнике, накнаде члановима управних и надзорних одбора) износе 679,584 хиљада динара и чине 1.31 % укупних расхода за запослене. Ови расходи су знатно већи у односу на упоредни период из претходне године, индекс 124.93%.

2.1.2. Расходи по основу коришћења услуга и роба

Расходи по основу коришћења услуга и роба износе 38,967,964 хиљаде динара или 42,53% укупних текућих расхода. По својој висини заузимају друго место у текућим расходима. У односу на исти период претходне године ови расходи су углавном, из претходно наведених разлога везаних за евидентирање издатака за набавку лекова и помагала издатих на рецепт, већи за 42,31%.

У структури расхода по основу коришћења роба и услуга, најзначајнији су трошкови материјала и стални трошкови. На трошкове материјала односи се 77,71% (69,10% у упоредном периоду), на сталне трошкове 13,25% (18,46% у упоредном периоду), а на све остале расходе по основу коришћења роба и услуга 9,04% (12,44% у истом периоду претходне године).

Табела 16: Расходи по основу коришћења услуга и роба

- износи у 000 динара -

Ред. Број	О П И С	ИЗНОС I - VI 2015.Г.	% УЧЕШЋА	ИЗНОС I - VI 2016.Г.	% УЧЕШЋА	ИНДЕКС
1	2	3	4	5	6	7
1	КОРИШЋЕЊЕ УСЛУГА И РОБА	27,382,165	100.00	38,967,964	100.00	142.31
1	СТАЛНИ ТРОШКОВИ	5,056,052	18.46	5,162,193	13.25	102.10
2	ТРОШКОВИ ПУТОВАЊА	140,882	0.51	122,059	0.31	86.64
3	УСЛИГЕ ПО УГОВОРУ	1,453,434	5.31	1,392,506	3.57	95.81
4	СПЕЦИЈАЛИЗОВАНЕ УСЛУГЕ	416,456	1.52	441,323	1.13	105.97
5	ТЕКУЋЕ ПОПРАВКЕ И ОДРЖАВАЊЕ	1,395,130	5.10	1,569,414	4.03	112.49
6	МАТЕРИЈАЛ	18,920,211	69.10	30,280,469	77.71	160.04

Стални трошкови (трошкови платног промета и банкарских услуга, енергетске услуге, комуналне услуге, услуге комуникација, трошкови осигурања, закуп имовине и опреме, остали трошкови) износе 5.162.193 хиљаде динара. У односу на исти период из претходне године већи су за 2,10%. Највећи део ових трошкова односи се на енергетске услуге које износе 3.320.380 хиљада динара или 64,32% сталних трошкова укупно, затим следе комуналне услуге – 887.782 хиљаде динара, трошкови осигурања - 336.208 хиљада динара, услуге комуникација - 303.999 хиљада динара, трошкови платног промета и банкарских услуга - 174.379 хиљада динара, остали трошкови - 80.896 хиљада динара и закуп имовине и опреме - 58.549 хиљада динара.

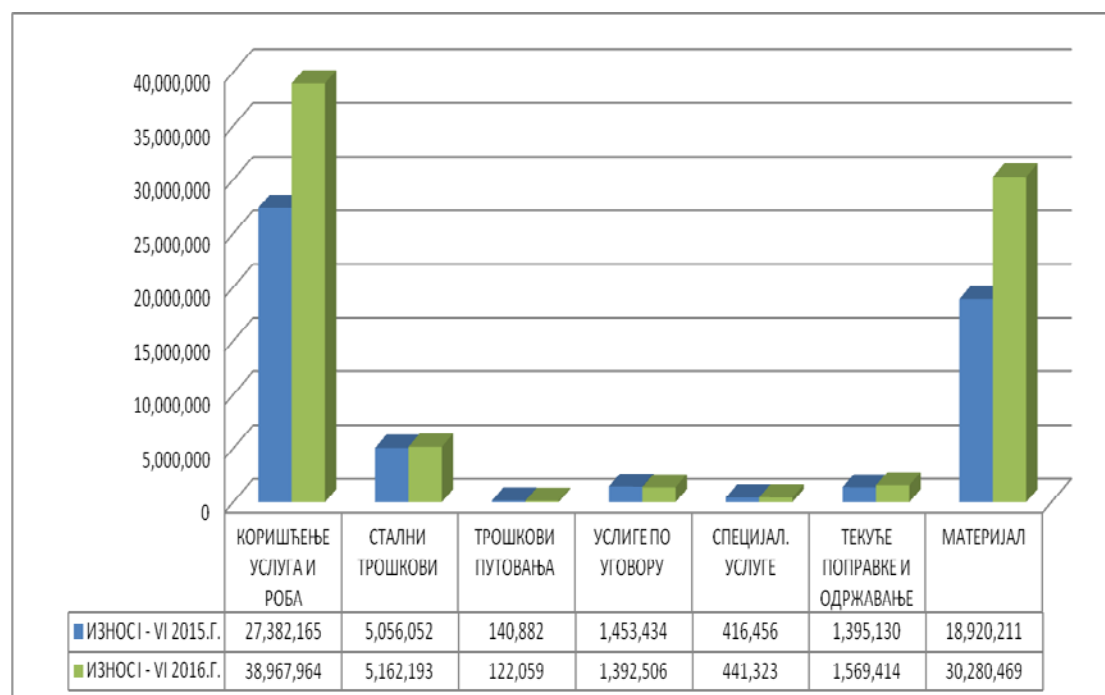
Трошкови путовања (трошкови службеног путовања у земљи и иностранству, трошкови путовања у оквиру радовног рада, трошкови путовања ученика и остали транспортни трошкови) износе 122.059 хиљада динара (индекс 86,64) и са учешћем од 0,31% не представљају значајнију ставку у расходима по основу коришћења роба и услуга.

Услуге по уговору (административне услуге, услуге образовања и усавршавања запослених, услуге информисања, стручне услуге, услуге за домаћинство и угоститељство, репрезентација и остале опште услуге) износе 1.392.506 хиљада динара или 3,57% укупних расхода по основу коришћења роба и услуга. Ови расходи су мањи у односу на исти период претходне године за 4,19%.

Специјализоване услуге и текуће поправке и одржавања чине 5,16% укупних расхода по основу коришћења роба и услуга. Специјализоване услуге износе 441.323 хиљаде динара у оквиру којих је највеће учешће медицинских услуга – 308.265 хиљада динара. Недостатак медицинског кадра у појединим здравственим установама, могао би бити један од разлога за раст трошкова специјализованих услуга за 5,97%, Трошкови текућих поправки и одржавања износе 1.569.414 хиљада динара (индекс 112,49).

Трошкови материјала износе 30.280.469 хиљаде динара или 77,71% укупних расхода по основу коришћења роба и услуга. У односу на упоредни период већи су за 60,04%. Највећи део ових трошкова чине трошкови медицинског и лабораторијског материјала (27.349.346 хиљада динара или 90,32% укупних трошкова материјала). С обзиром на претходно изнета образложења да су највећим делом промене у систему евидентирања расхода довеле до повећања или до смањења одређених категорија расхода, не треба буквално извући закључак да су роба и услуге поскупели, посебно када је реч о материјалу.

Графикон 6: Расходи по основу коришћења роба и услуга јануар - јун 2015. и 2016.године



2.2. Издаци за нефинансијску имовину

Издаци за набавку нефинансијске имовине у првом полугодишту 2016. године износе 5,829,735 хиљада динара. У односу на исти период 2015. године мањи су за 62,65%.

Табела 17: Издаци за нефинансијску имовину

- износи у 000 динара-

Ред. Број	О П И С	ИЗНОС I - VI 2015.Г.	% УЧЕШЋА	ИЗНОС I - VI 2016.Г.	% УЧЕШЋА	ИНДЕКС
1	2	3	4	5	6	7
I	ИЗДАЦИ ЗА НЕФИНАН. ИМОВИНУ	15,609,718	100.00	5,829,735	100.00	37.35
1	ОСНОВНА СРЕДСТВА	1,675,382	10.73	1,883,338	32.31	112.41
1.1	Зграде и грађевински објекти	328,355	2.10	664,042	11.39	202.23
1.2	Машине и опрема	1,285,468	8.24	1,183,241	20.30	92.05
1.3	Остале некретнине и опрема	50,812	0.33	22,494	0.39	44.27
1.4	Култивисана имовина	18	0.00	379	0.01	2,105.56
1.5	Нематеријална имовина	10,729	0.07	13,182	0.23	122.86
2	ЗАЛИХЕ	13,934,336	89.27	3,946,397	67.69	28.32
2.1	Залихе производње	89,595	0.57	100,761	1.73	112.46
2.2	Залихе робе за даљу продају	13,844,741	88.69	3,845,636	65.97	27.78

У структури издатака за нефинансијску имовину издаци за набавку залиха (производње и робе за даљу продају) чине 67,69%, а издаци за набавку основних средстава 32,31%. Залихе робе за даљу продају износе у посматраном периоду 3.845.636 хиљада динара и односе се на само на комерцијални промет апотека из плана мреже за који се евиденција спроводи на исти начин као и претходних година.

Издаци за набавку основних средстава износе 1,883,338 хиљада динара. У односу на прво полугодиште 2015. године ови издаци су већи за 12,41%.

Издаци за набавку залиха износе 3,946,397 хиљада динара и безмало се у целости односе на издатаке за набавку залиха робе за даљу продају. Ови издаци су енормно смањени (разлози су систем евидентирања истих, што је у претходним поглављима објашњено) у односу на исти период претходне године (индекс 27,78) .

2.3. Издаци за отплату главнице и набавку финансијске имовине

Издаци за отплату главнице и набавку финансијске имовине који износе 55,442 хиљаде динара су занемарљиви, чине свега 0,06% укупних расхода и издатака, а износе 55,442 хиљаде динара. У односу на исти период претходне године повећани су за 2,06%.

Табела 18: Издаци за отплату главнице и набавку финансијске имовине

- износи у 000 динара-

Ред. Број	О П И С	ИЗНОС I - VI 2015.Г.	% УЧЕШЋА	ИЗНОС I - VI 2016.Г.	% УЧЕШЋА	ИНДЕКС
1	2	3	4	5	6	7
I	ИЗД. ЗА ОТПЛ. ГЛАВ. НАБ.ФИН.ИМОВ.	54,321	100.00	55,442	100.00	102.06
1	ОТПЛАТА ГЛАВНИЦЕ	22,592	41.59	34,664	62.52	153.43
2	НАБАВКА ФИНАНСИЈСКЕ ИМОВИНЕ	31,729	58.41	20,778	37.48	65.49

3. УТВРЂЕНИ РЕЗУЛТАТ

У првој половини 2016. године, збирно, здравствене установе Србије оствариле су следеће разлике између одобрених средстава и извршења:

Табела 19: Утврђене разлике између одобрених средстава и извршења

- износи у 000 дин. -				
Ред. Број	О П И С	ИЗНОС I - VI 2015.г.	ИЗНОС I - VI 2016.г.	ИНДЕКС
1	2	3	4	5
1	ТЕКУЋИ ПРИХОДИ И ПРИМАЊА ОД ПРОДАЈЕ НЕФИН. ИМОВ.	93,760,899	96,985,274	103.44
2	ТЕКУЋИ РАСХОДИ И ИЗДАЦИ ЗА НЕФИНАН. ИМОВИНУ	94,676,172	97,447,221	102.93
3	Вишак прихода и примања - буџетски суфицит	1,017,691	1,118,470	109.90
4	Мањак прихода и примања - буџетски дефицит	1,932,964	1,580,417	81.76
5	<i>Резултат пословања (1-2 или 3-4)</i>	<i>-915,273</i>	<i>-461,947</i>	<i>50.47</i>
6	ПРИМАЊА ОД ЗАДУЖ. И ПРОДАЈЕ ФИНАНСИЈСКЕ ИМОВИНЕ	42,127	95,379	226.41
7	ИЗДАЦИ ЗА ОТПЛАТУ ГЛАВ. И НАБАВКУ ФИНАН. ИМОВИНЕ	54,321	55,442	102.06
8	Вишак примања	20,656	84,218	407.72
9	Мањак промања	32,850	44,281	134.80
10	<i>Вишак односно мањак примања (8-9)</i>	<i>-12,194</i>	<i>39,937</i>	
11	УКУПНИ ПРИХОДИ И ПРИМАЊА	93,803,026	97,080,653	103.49
12	УКУПНИ РАСХОДИ И ИЗДАЦИ	94,730,493	97,502,663	102.93
13	Вишак новчаних прилива	999,909	1,131,699	113.18
14	Мањак новчаних одлива	1,927,376	1,553,709	80.61
15	<i>Вишак новчаних прилива односно мањак одлива (13-14)</i>	<i>-927,467</i>	<i>-422,010</i>	<i>45.50</i>

Напомена: У Обрасцу 5, здравствене установе као изворе средстава из којих финансирају текуће расходе и издатке, исказују само текуће приходе и примања, не укључујући и друге изворе средстава, као што су: нераспоређени вишак прихода и примања из ранијих година, новчана средства амортизације и друга пренета средства, која су у текућем периоду коришћена за покриће расхода и издатака, који се исказују у Обрасцу 5 за одговарајући период. У овим условима, здравствене установе, које су у текућем периоду поред текућих прихода и примања користиле и наведене изворе средстава за финансирање текућих расхода и издатака, у Обрасцу 5 у делу III – Утврђивање разлике између одобрених средстава и извршења су, по правилу, исказале већи износ текућих расхода и издатака од износа текућих прихода и примања од продаје нефинансијске имовине, односно мањак прихода и примања-буџетски дефицит. На крају године, у складу са Правилником о начину припреме, састављања и подношења завршних рачуна корисника буџетских средстава и корисника средстава организација обавезног социјалног осигурања извршиће се корекције финансијског резултата, те ће и финансијски резултат – разлика између одобрених средстава и извршења, бити реално приказан.

На основу показатеља изнетих у овој информацији, може се констатовати следеће:

- У шестомесечном периоду текуће године, збирно, здравствене установе Србије, исказале су мањак прихода и примања - буџетски дефицит у износу од 461.947 хиљада динара (у упоредном периоду 915.273 хиљаде динара) при чему треба имати у виду претходну напомену;
- Од текућих расхода највећи део је издвојен за расходе за запослене – 56,74%, за услуге и робу 42,53%, а за све остале расходе незнатних 0,73%. У укупним расходима за запослене, Фонд је учествовао са 89,11%, а разлика је исплаћивана из других извора финансирања, највише из сопствених прихода 7,64%.
- Расходи за запослене су за 1,9% већи у односу на прво полугође претходне године с тим што су исплаћена средства за плате, додатке и накнаде запосленима на истом нивоу, а повећању су допринела већа социјална давања запосленима - исплаћене отпремнине.
- Од укупних расхода и издатака за нефинансијску имовину државних здравствених установа, 5,98% је утрошено за набавку нефинансијске имовине, а 94,02% за текуће расходе.
- Од укупних текућих расхода, 56,74% се односи на расходе за запослене, 42,53% на услуге и робу, преосталих 0,73% на све остале расходе.
- Приходи од Републике утрошени су 20,68% за набавку нефинансијске имовине и 79,32% за текуће расходе, највише за расходе за запослене, затим, за коришћење услуга и роба, остале дотације и трансфере, накнаду штете за повреду или штету нанету од стране државних органа и новчане казне и пенале по решењу судова.
- Приходи од покрајине су највећим делом – 86,22% утрошени за набавку нефинансијске имовине, а 13,78% за текуће расходе.
- Општина или град су мањим делом финансирани набавку нефинансијске имовине – 29,20%, а већим делом текуће расходе – 70,80% међу којима су расходи за запослене, коришћење услуга и роба, отплате камата и пратећи трошкови задуживања, новчане казне и пенали по решењу судова, накнада штете и остале дотације и трансфери.
- Од средстава Фонда, готово целокупан износ је утрошен на текуће расходе, осим 14.275 хиљада динара за набавку основних средстава и 2.018 хиљада динара за набавку залиха.
- Од донација, 60,76% је утрошено за нефинансијску имовину, а 39,24% за текуће расходе.
- Сопствени приходи су распоређени 40,32% за набавку нефинансијске имовине и 59,68% за текуће расходе.

- Од сопствених прихода, највећи део је утрошен за расходе за запослене 56,81%, за услуге и робу 38,08%, за порезе, обавезне таксе и казне, новчане казне и пенале по решењу судова и за накнаду штете 4,02%. У укупним расходима за запослене, Фонд је учествовао са 89,11%, а остало је надокнађивано из осталих извора финансирања. Највише додатних средстава за финансирање зарада обезбеђено је од сопствених прихода 7,64%, преосталих 3,25% је из буџета републике и буџета локалне самоуправе и из донација и помоћи.

Табела 1. Резултати пословања здравствених установа Србије за период I - VI 2016. године (по типу установе)

(у 000 дин)

Р.Б.	Назив установе	Текући приходи и примања од продаје нефинансијске имовине	Текући расходи и издаци за нефинансијску имовину	Вишак прихода и примања	Мањак прихода и примања	Примања од задуживања и продаје финансијске имовине	Издаци за отплату главнице и набавку финансијске имовине	Вишак примања	Мањак примања	Укупни приходи и примања	Укупни расходи и издаци	Вишак новчаних прилива	Мањак новчаних прилива
		5436	5437	5438	5439	5440	5441	5442	5443	5171	5435	5444	5445
1	2	3	4	5	6	7	8	9	10	11	12	13	14
1	Домови здравља	21,237,730	21,165,919	182,562	110,751	415	1,680	182	1,447	21,238,145	21,167,599	182,204	111,658
2	Апотеке	13,432,247	13,488,236	258,647	314,636	20,000	0	20,000	0	13,452,247	13,488,236	258,647	294,636
3	Опште болнице	15,298,953	15,372,859	51,967	125,873	531	1,240	531	1,240	15,299,484	15,374,099	51,301	125,916
4	Специјалне болнице	5,142,624	5,170,999	110,519	138,894	17,087	30,412	15,307	28,632	5,159,711	5,201,411	81,887	123,587
5	Заводи	2,140,001	2,112,911	38,525	11,435	2,320	3,478	0	1,158	2,142,321	2,116,389	38,377	12,445
6	Заводи за јавно здравље	2,690,718	2,573,399	125,836	8,517	6,921	17,505	106	10,690	2,697,639	2,590,904	121,589	14,854
7	Здравствени центри	6,104,980	6,142,312	13,171	50,503	0	443	0	443	6,104,980	6,142,755	13,120	50,895
8	Клинике	1,559,587	1,597,012	4,448	41,873	0	0	0	0	1,559,587	1,597,012	4,448	41,873
9	Институти	8,900,926	9,016,396	142,811	258,281	48,092	0	48,092	0	8,949,018	9,016,396	190,813	258,191
10	КБЦ	4,185,675	4,143,471	42,204	0	0	0	0	0	4,185,675	4,143,471	42,204	0
11	КЦ	15,622,971	15,782,787	143,348	303,164	13	684	0	671	15,622,984	15,783,471	142,677	303,164
12	Торлак	587,186	803,676	0	216,490	0	0	0	0	587,186	803,676	0	216,490
13	Завод за биоциде	81,676	77,244	4,432	0	0	0	0	0	81,676	77,244	4,432	0
	УКУПНО	96,985,274	97,447,221	1,118,470	1,580,417	95,379	55,442	84,218	44,281	97,080,653	97,502,663	1,131,699	1,553,709

Табела 2. Резултати пословања здравствених установа Србије за период I - VI 2016. године (по окрузима)

(у 000 дин)

Р.Б.	Назив установе	Текући приходи и примања од продаје нефинансијске имовине	Текући расходи и издаци за нефинансијску имовину	Вишак прихода и примања	Мањак прихода и примања	Примања од задуживања и продаје финансијске имовине	Издаци за отплату главнице и набавку финансијске имовине	Вишак примања	Мањак примања	Укупни приходи и примања	Укупни расходи и издаци	Вишак новчаних прилива	Мањак новчаних прилива
		5436	5437	5438	5439	5440	5441	5442	5443	5171	5435	5444	5445
1	2	3	4	5	6	7	8	9	10	11	12	13	14
1	Севернобачки управни округ	1,874,693	1,875,291	14,764	15,362	4	0	4	0	1,874,697	1,875,291	14,764	15,358
2	Средњобанатски управни округ	2,045,660	2,033,884	28,741	16,965	0	713	0	713	2,045,660	2,034,597	28,279	17,216
3	Севернобанатски управни округ	1,688,753	1,683,255	17,375	11,877	375	0	375	0	1,689,128	1,683,255	17,640	11,767
4	Јужнобанатски управни округ	3,163,579	3,176,188	25,619	38,228	839	624	215	0	3,164,418	3,176,812	25,797	38,191
5	Западнобачки управни округ	1,954,971	1,936,628	24,777	6,434	0	0	0	0	1,954,971	1,936,628	24,777	6,434
6	Јужнобачки управни округ	9,960,739	9,958,992	141,026	139,279	78	894	65	881	9,960,817	9,959,886	140,355	139,424
7	Сремски управни округ	2,663,903	2,660,792	38,855	35,744	20,493	12,338	20,000	11,845	2,684,396	2,673,130	27,010	15,744
8	Мачвански управни округ	2,883,374	2,950,654	7,877	75,157	0	0	0	0	2,883,374	2,950,654	7,877	75,157
9	Колубарски управни округ	1,665,016	1,675,804	8,202	18,990	0	387	0	387	1,665,016	1,676,191	8,064	19,239
10	Подунавски управни округ	1,838,155	1,821,517	19,629	2,991	0	99	0	99	1,838,155	1,821,616	19,629	3,090
11	Браничевски управни округ	2,199,232	2,108,157	102,228	11,153	12	0	12	0	2,199,244	2,108,157	102,228	11,141
12	Шумадијски управни округ	4,149,413	4,151,700	44,545	46,832	0	148	0	148	4,149,413	4,151,848	44,397	46,832
13	Поморавски управни округ	2,329,672	2,330,268	7,479	8,075	0	0	0	0	2,329,672	2,330,268	7,479	8,075
14	Борски управни округ	1,522,903	1,532,624	3,770	13,491	0	983	0	983	1,522,903	1,533,607	3,179	13,883
15	Зајечарски управни округ	1,388,812	1,386,754	29,935	27,877	0	0	0	0	1,388,812	1,386,754	29,935	27,877
16	Златиборски управни округ	3,141,534	3,136,245	17,116	11,827	1,439	3,840	159	2,560	3,142,973	3,140,085	14,556	11,668
17	Моравички управни округ	2,049,517	2,007,162	58,338	15,983	1,534	2,754	120	1,340	2,051,051	2,009,916	56,998	15,863
18	Рашки управни округ	3,149,979	3,181,088	23,348	54,457	10,063	0	10,063	0	3,160,042	3,181,088	23,348	44,394
19	Расински управни округ	2,249,034	2,211,682	44,069	6,717	0	17,023	0	17,023	2,249,034	2,228,705	27,046	6,717
20	Нишавски управни округ	6,745,134	6,597,374	154,655	6,895	2,320	3,330	0	1,010	6,747,454	6,600,704	154,655	7,905
21	Топлички управни округ	1,061,921	1,050,559	18,387	7,025	0	795	0	795	1,061,921	1,051,354	18,044	7,477
22	Пиротски управни округ	1,000,311	965,924	38,158	3,771	0	0	0	0	1,000,311	965,924	38,158	3,771
23	Јабланички управни округ	2,012,282	2,005,655	19,148	12,521	6,500	1,389	5,111	0	2,018,782	2,007,044	19,148	7,410
24	Пчињски управни округ	1,996,943	2,005,765	7,457	16,279	0	0	0	0	1,996,943	2,005,765	7,457	16,279
25	Косовски управни округ	1,380,365	1,359,269	23,897	2,801	0	0	0	0	1,380,365	1,359,269	23,897	2,801
26	Косовскомитровачки управни округ	1,203,720	1,202,577	4,925	3,782	0	0	0	0	1,203,720	1,202,577	4,925	3,782
27	Косовско-поморавски управни округ	201,156	199,442	1,714	0	0	0	0	0	201,156	199,442	1,714	0
28	Град Београд	29,464,503	30,241,971	192,436	969,904	51,722	10,125	48,094	6,497	29,516,225	30,252,096	240,343	976,214
29	УКУПНО	96,985,274	97,447,221	1,118,470	1,580,417	95,379	55,442	84,218	44,281	97,080,653	97,502,663	1,131,699	1,553,709

Табела 3. Резултати пословања здравствених установа Србије за период I - VI 2016. године (појединачно по типу установе)

(у 000 дин)

Р.Б.	Шифра установе	Назив установе	Округ	Тип установе	Текући приходи и примања од продаје нефинансијске имовине	Текући расходи и издаци за нефинансијску имовину	Вишак прихода и примања	Мањак прихода и примања	Примања од задуживања и продаје финансијске имовине	Издаци за отплату главнице и набавку финансијске имовине	Вишак примања	Мањак примања	Укупни приходи и примања	Укупни расходи и издаци	Вишак новчаних прилива	Мањак новчаних прилива
					5436	5437	5438	5439	5440	5441	5442	5443	5171	5435	5444	5445
1	2	3	4	5	6	7	8	9	10	11	12	13	14	15	16	17
1	00201001	ДЗ Бачка Топола	01	01	206,585	203,167	3,418	0	0	0	0	0	206,585	203,167	3,418	0
2	00201002	ДЗ Мали Иђош	01	01	59,414	59,591	0	177	4	0	4	0	59,418	59,591	0	173
3	00201006	ДЗ Суботица	01	01	319,846	312,780	7,066	0	0	0	0	0	319,846	312,780	7,066	0
4	00202001	ДЗ Житиште	02	01	91,839	91,771	68	0	0	0	0	0	91,839	91,771	68	0
5	00202003	ДЗ Нови Бечеј	02	01	113,942	115,300	0	1,358	0	0	0	0	113,942	115,300	0	1,358
6	00202004	ДЗ Сечањ	02	01	84,092	83,484	608	0	0	0	0	0	84,092	83,484	608	0
7	00202005	ДЗ Нова Црња	02	01	58,270	58,176	94	0	0	0	0	0	58,270	58,176	94	0
8	00202011	ДЗ Зрењанин	02	01	325,531	323,659	1,872	0	0	0	0	0	325,531	323,659	1,872	0
9	00203001	ДЗ Ада	03	01	94,920	93,270	1,650	0	0	0	0	0	94,920	93,270	1,650	0
10	00203002	ДЗ Кањижа	03	01	125,274	122,731	2,543	0	0	0	0	0	125,274	122,731	2,543	0
11	00203003	ДЗ Нови Кнежевац	03	01	70,335	71,157	0	822	0	0	0	0	70,335	71,157	0	822
12	00203004	ДЗ Чока	03	01	58,193	58,184	9	0	0	0	0	0	58,193	58,184	9	0
13	00203011	ДЗ Кикинда	03	01	132,333	134,754	0	2,421	0	0	0	0	132,333	134,754	0	2,421
14	00203013	ДЗ Сента	03	01	68,668	68,514	154	0	0	0	0	0	68,668	68,514	154	0
15	00204001	ДЗ Алибунар	04	01	102,493	102,416	77	0	0	0	0	0	102,493	102,416	77	0
16	00204002	ДЗ Бела Црква	04	01	111,936	114,359	0	2,423	0	0	0	0	111,936	114,359	0	2,423
17	00204003	ДЗ Ковачица	04	01	137,170	136,159	1,011	0	0	0	0	0	137,170	136,159	1,011	0
18	00204004	ДЗ Ковин	04	01	150,198	148,970	1,228	0	411	233	178	0	150,609	149,203	1,406	0
19	00204005	ДЗ Опово	04	01	69,554	70,238	0	684	0	0	0	0	69,554	70,238	0	684
20	00204006	ДЗ Пландиште	04	01	54,345	53,894	451	0	0	0	0	0	54,345	53,894	451	0
21	00204015	ДЗ Вршац	04	01	145,915	143,888	2,027	0	0	0	0	0	145,915	143,888	2,027	0
22	00204017	ДЗ Панчево	04	01	359,073	359,509	0	436	0	0	0	0	359,073	359,509	0	436
23	00205001	ДЗ Апатин	05	01	125,241	124,245	996	0	0	0	0	0	125,241	124,245	996	0
24	00205002	ДЗ Кула	05	01	193,610	191,971	1,639	0	0	0	0	0	193,610	191,971	1,639	0
25	00205003	ДЗ Оџаци	05	01	211,038	212,034	0	996	0	0	0	0	211,038	212,034	0	996
26	00205007	ДЗ Сомбор	05	01	222,754	219,929	2,825	0	0	0	0	0	222,754	219,929	2,825	0
27	00206001	ДЗ Бач	06	01	66,331	65,914	417	0	0	0	0	0	66,331	65,914	417	0

Табела 3. Резултати пословања здравствених установа Србије за период I - VI 2016. године (појединачно по типу установе)

(у 000 дин)

Р.Б.	Шифра установе	Назив установе	Округ	Тип установе	Текући приходи и примања од продаје нефинансијске имовине	Текући расходи и издаци за нефинансијску имовину	Вишак прихода и примања	Мањак прихода и примања	Примања од задуживања и продаје финансијске имовине	Издаци за отплату главнице и набавку финансијске имовине	Вишак примања	Мањак примања	Укупни приходи и примања	Укупни расходи и издаци	Вишак новчаних прилива	Мањак новчаних прилива
					5436	5437	5438	5439	5440	5441	5442	5443	5171	5435	5444	5445
1	2	3	4	5	6	7	8	9	10	11	12	13	14	15	16	17
28	00206002	ДЗ Бачка Паланка	06	01	298,751	301,382	0	2,631	0	210	0	210	298,751	301,592	0	2,841
29	00206003	ДЗ Бачки Петровац	06	01	75,375	76,455	0	1,080	0	0	0	0	75,375	76,455	0	1,080
30	00206004	ДЗ Беочин	06	01	81,013	81,315	0	302	0	0	0	0	81,013	81,315	0	302
31	00206005	ДЗ Бечеј	06	01	188,315	185,650	2,665	0	0	0	0	0	188,315	185,650	2,665	0
32	00206006	ДЗ Жабаљ	06	01	110,380	110,437	0	57	0	0	0	0	110,380	110,437	0	57
33	00206007	ДЗ Србобран	06	01	93,740	91,376	2,364	0	0	0	0	0	93,740	91,376	2,364	0
34	00206008	ДЗ Темерин	06	01	144,530	143,710	820	0	0	0	0	0	144,530	143,710	820	0
35	00206009	ДЗ Тител	06	01	55,568	55,689	0	121	0	0	0	0	55,568	55,689	0	121
36	00206010	ДЗ Нови Сад	06	01	780,326	775,668	4,658	0	0	0	0	0	780,326	775,668	4,658	0
37	00206026	ДЗ Врбас	06	01	137,000	136,530	470	0	0	0	0	0	137,000	136,530	470	0
38	00207001	ДЗ Инђија	07	01	264,954	273,515	0	8,561	0	0	0	0	264,954	273,515	0	8,561
39	00207002	ДЗ Пећинци	07	01	110,274	109,618	656	0	0	0	0	0	110,274	109,618	656	0
40	00207003	ДЗ Рума	07	01	292,479	291,929	550	0	0	0	0	0	292,479	291,929	550	0
41	00207004	ДЗ Стара Пазова	07	01	349,733	338,161	11,572	0	0	0	0	0	349,733	338,161	11,572	0
42	00207005	ДЗ Шид	07	01	190,646	191,122	0	476	0	0	0	0	190,646	191,122	0	476
43	00207011	ДЗ Ириг	07	01	48,919	49,191	0	272	0	0	0	0	48,919	49,191	0	272
44	00207012	ДЗ Сремска Митровица	07	01	220,345	216,748	3,597	0	0	0	0	0	220,345	216,748	3,597	0
45	00208001	ДЗ Богатић	08	01	93,327	92,981	346	0	0	0	0	0	93,327	92,981	346	0
46	00208002	ДЗ Љубовија	08	01	65,843	65,147	696	0	0	0	0	0	65,843	65,147	696	0
47	00208010	ДЗ Шабац	08	01	293,576	294,941	0	1,365	0	0	0	0	293,576	294,941	0	1,365
48	00208011	ДЗ Владимирци	08	01	51,545	51,379	166	0	0	0	0	0	51,545	51,379	166	0
49	00208012	ДЗ Коцељева	08	01	39,359	38,104	1,255	0	0	0	0	0	39,359	38,104	1,255	0
50	00208013	ДЗ Лозница	08	01	189,255	191,139	0	1,884	0	0	0	0	189,255	191,139	0	1,884
51	00208014	ДЗ Крупањ	08	01	39,614	41,333	0	1,719	0	0	0	0	39,614	41,333	0	1,719
52	00208015	ДЗ Мали Зворник	08	01	40,948	41,516	0	568	0	0	0	0	40,948	41,516	0	568
53	00209001	ДЗ Уб	09	01	77,291	77,154	137	0	0	0	0	0	77,291	77,154	137	0
54	00209004	ДЗ Лајковац	09	01	46,314	45,425	889	0	0	0	0	0	46,314	45,425	889	0

Табела 3. Резултати пословања здравствених установа Србије за период I - VI 2016. године (појединачно по типу установе)

(у 000 дин)

Р.Б.	Шифра установе	Назив установе	Округ	Тип установе	Текући приходи и примања од продаје нефинансијске имовине	Текући расходи и издаци за нефинансијску имовину	Вишак прихода и примања	Мањак прихода и примања	Примања од задуживања и продаје финансијске имовине	Издаци за отплату главнице и набавку финансијске имовине	Вишак примања	Мањак примања	Укупни приходи и примања	Укупни расходи и издаци	Вишак новчаних прилива	Мањак новчаних прилива
					5436	5437	5438	5439	5440	5441	5442	5443	5171	5435	5444	5445
1	2	3	4	5	6	7	8	9	10	11	12	13	14	15	16	17
55	00209007	ДЗ Ваљево	09	01	204,260	201,708	2,552	0	0	81	0	81	204,260	201,789	2,471	0
56	00209008	ДЗ Осечина	09	01	38,197	34,987	3,210	0	0	0	0	0	38,197	34,987	3,210	0
57	00209009	ДЗ Љиг	09	01	33,104	33,809	0	705	0	0	0	0	33,104	33,809	0	705
58	00209010	ДЗ Мионица	09	01	33,595	35,392	0	1,797	0	249	0	249	33,595	35,641	0	2,046
59	00210005	ДЗ Велика Плана	10	01	113,046	112,752	294	0	0	0	0	0	113,046	112,752	294	0
60	00210006	ДЗ Смедеревска Паланка	10	01	130,857	130,847	10	0	0	0	0	0	130,857	130,847	10	0
61	00210009	ДЗ Смедерево	10	01	257,876	259,203	0	1,327	0	0	0	0	257,876	259,203	0	1,327
62	00211001	ДЗ Велико Градиште	11	01	67,510	64,875	2,635	0	0	0	0	0	67,510	64,875	2,635	0
63	00211002	ДЗ Жагубица	11	01	62,944	62,120	824	0	0	0	0	0	62,944	62,120	824	0
64	00211007	ДЗ Жабари	11	01	42,711	42,377	334	0	0	0	0	0	42,711	42,377	334	0
65	00211008	ДЗ Голубац	11	01	43,900	41,075	2,825	0	0	0	0	0	43,900	41,075	2,825	0
66	00211009	ДЗ Кучево	11	01	55,232	52,295	2,937	0	0	0	0	0	55,232	52,295	2,937	0
67	00211010	ДЗ Мало Црниће	11	01	40,127	31,756	8,371	0	0	0	0	0	40,127	31,756	8,371	0
68	00211011	ДЗ Пожаревац	11	01	284,978	279,740	5,238	0	0	0	0	0	284,978	279,740	5,238	0
69	00211013	ДЗ Петровац на Млави	11	01	67,517	67,340	177	0	0	0	0	0	67,517	67,340	177	0
70	00212001	ДЗ Крагујевац	12	01	325,959	328,288	0	2,329	0	0	0	0	325,959	328,288	0	2,329
71	00212002	ДЗ Баточина	12	01	42,972	42,763	209	0	0	0	0	0	42,972	42,763	209	0
72	00212003	ДЗ Кнић	12	01	40,143	39,846	297	0	0	0	0	0	40,143	39,846	297	0
73	00212004	ДЗ Лапово	12	01	30,387	29,591	796	0	0	0	0	0	30,387	29,591	796	0
74	00212005	ДЗ Рача	12	01	37,126	37,071	55	0	0	0	0	0	37,126	37,071	55	0
75	00212006	ДЗ Топола	12	01	63,412	63,101	311	0	0	0	0	0	63,412	63,101	311	0
76	00213001	ДЗ Деспотовац	13	01	143,087	143,745	0	658	0	0	0	0	143,087	143,745	0	658
77	00213002	ДЗ Свилајнац	13	01	155,858	156,496	0	638	0	0	0	0	155,858	156,496	0	638
78	00213007	ДЗ Рековац	13	01	52,552	52,135	417	0	0	0	0	0	52,552	52,135	417	0
79	00213008	ДЗ Јагодина	13	01	196,291	195,696	595	0	0	0	0	0	196,291	195,696	595	0
80	00213011	ДЗ Ћуприја	13	01	90,280	90,844	0	564	0	0	0	0	90,280	90,844	0	564
81	00213014	ДЗ Параћин	13	01	109,240	111,589	0	2,349	0	0	0	0	109,240	111,589	0	2,349

Табела 3. Резултати пословања здравствених установа Србије за период I - VI 2016. године (појединачно по типу установе)

(у 000 дин)

Р.Б.	Шифра установе	Назив установе	Округ	Тип установе	Текући приходи и примања од продаје нефинансијске имовине	Текући расходи и издаци за нефинансијску имовину	Вишак прихода и примања	Мањак прихода и примања	Примања од задуживања и продаје финансијске имовине	Издаци за отплату главнице и набавку финансијске имовине	Вишак примања	Мањак примања	Укупни приходи и примања	Укупни расходи и издаци	Вишак новчаних прилива	Мањак новчаних прилива
					5436	5437	5438	5439	5440	5441	5442	5443	5171	5435	5444	5445
1	2	3	4	5	6	7	8	9	10	11	12	13	14	15	16	17
82	00214006	ДЗ Мајдампек	14	01	93,518	93,321	197	0	0	0	0	0	93,518	93,321	197	0
83	00214008	ДЗ Бор	14	01	147,225	146,463	762	0	0	455	0	455	147,225	146,918	307	0
84	00215001	ДЗ Бољевац	15	01	48,594	46,600	1,994	0	0	0	0	0	48,594	46,600	1,994	0
85	00217007	ДЗ Горњи Милановац	17	01	140,526	140,228	298	0	0	0	0	0	140,526	140,228	298	0
86	00217009	ДЗ Чачак	17	01	254,460	255,973	0	1,513	0	0	0	0	254,460	255,973	0	1,513
87	00217010	ДЗ Ивањица	17	01	109,252	115,830	0	6,578	0	0	0	0	109,252	115,830	0	6,578
88	00217011	ДЗ Лучани	17	01	73,791	76,153	0	2,362	0	0	0	0	73,791	76,153	0	2,362
89	00218001	ДЗ Рашка	18	01	83,431	87,495	0	4,064	0	0	0	0	83,431	87,495	0	4,064
90	00218009	ДЗ Тутин	18	01	154,847	165,265	0	10,418	0	0	0	0	154,847	165,265	0	10,418
91	00218010	ДЗ Врњачка Бања	18	01	85,814	84,908	906	0	0	0	0	0	85,814	84,908	906	0
92	00218012	ДЗ Нови Пазар	18	01	333,856	334,339	0	483	0	0	0	0	333,856	334,339	0	483
93	00218014	ДЗ Краљево	18	01	283,969	278,765	5,204	0	0	0	0	0	283,969	278,765	5,204	0
94	00219001	ДЗ Трстеник	19	01	131,993	133,767	0	1,774	0	0	0	0	131,993	133,767	0	1,774
95	00219006	ДЗ Брус	19	01	66,728	68,343	0	1,615	0	0	0	0	66,728	68,343	0	1,615
96	00219007	ДЗ Александровац	19	01	78,144	78,713	0	569	0	0	0	0	78,144	78,713	0	569
97	00219008	ДЗ Ћићевац	19	01	34,569	34,178	391	0	0	0	0	0	34,569	34,178	391	0
98	00219009	ДЗ Варварин	19	01	46,922	47,308	0	386	0	0	0	0	46,922	47,308	0	386
99	00219013	ДЗ Крушевац	19	01	304,917	302,138	2,779	0	0	0	0	0	304,917	302,138	2,779	0
100	00220001	ДЗ Гацин Хан	20	01	39,287	39,082	205	0	0	0	0	0	39,287	39,082	205	0
101	00220002	ДЗ Дољевац	20	01	61,740	60,118	1,622	0	0	0	0	0	61,740	60,118	1,622	0
102	00220003	ДЗ Сврљиг	20	01	47,657	47,481	176	0	0	0	0	0	47,657	47,481	176	0
103	00220004	ДЗ Сокобања	20	01	86,913	86,709	204	0	0	0	0	0	86,913	86,709	204	0
104	00220005	ДЗ Ниш	20	01	619,667	618,855	812	0	0	0	0	0	619,667	618,855	812	0
105	00220006	ДЗ Мерошина	20	01	45,371	45,658	0	287	0	0	0	0	45,371	45,658	0	287
106	00220007	ДЗ Ражањ	20	01	37,493	37,286	207	0	0	0	0	0	37,493	37,286	207	0
107	00220025	ДЗ Алексинац	20	01	104,166	103,573	593	0	0	0	0	0	104,166	103,573	593	0
108	00221001	ДЗ Куршумлија	21	01	93,014	92,759	255	0	0	0	0	0	93,014	92,759	255	0

Табела 3. Резултати пословања здравствених установа Србије за период I - VI 2016. године (појединачно по типу установе)

(у 000 дин)

Р.Б.	Шифра установе	Назив установе	Округ	Тип установе	Текући приходи и примања од продаје нефинансијске имовине	Текући расходи и издаци за нефинансијску имовину	Вишак прихода и примања	Мањак прихода и примања	Примања од задуживања и продаје финансијске имовине	Издаци за отплату главнице и набавку финансијске имовине	Вишак примања	Мањак примања	Укупни приходи и примања	Укупни расходи и издаци	Вишак новчаних прилива	Мањак новчаних прилива
					5436	5437	5438	5439	5440	5441	5442	5443	5171	5435	5444	5445
1	2	3	4	5	6	7	8	9	10	11	12	13	14	15	16	17
109	00221002	ДЗ Блаце	21	01	55,007	56,786	0	1,779	0	0	0	0	55,007	56,786	0	1,779
110	00221006	ДЗ Житорађа	21	01	47,264	48,168	0	904	0	0	0	0	47,264	48,168	0	904
111	00221007	ДЗ Прокупље	21	01	142,329	146,671	0	4,342	0	452	0	452	142,329	147,123	0	4,794
112	00222001	ДЗ Бела Паланка	22	01	77,344	77,861	0	517	0	0	0	0	77,344	77,861	0	517
113	00222005	ДЗ Бабушница	22	01	50,691	52,314	0	1,623	0	0	0	0	50,691	52,314	0	1,623
114	00222006	ДЗ Димитровград	22	01	60,760	60,031	729	0	0	0	0	0	60,760	60,031	729	0
115	00222007	ДЗ Пирот	22	01	150,479	152,110	0	1,631	0	0	0	0	150,479	152,110	0	1,631
116	00223001	ДЗ Бојник	23	01	42,930	42,503	427	0	0	0	0	0	42,930	42,503	427	0
117	00223005	ДЗ Лебане	23	01	76,752	76,421	331	0	0	0	0	0	76,752	76,421	331	0
118	00223007	ДЗ Власотинци	23	01	105,337	111,428	0	6,091	0	0	0	0	105,337	111,428	0	6,091
119	00223008	ДЗ Лесковац	23	01	388,072	378,086	9,986	0	0	0	0	0	388,072	378,086	9,986	0
120	00223010	ДЗ Медвеђа	23	01	58,764	58,479	285	0	0	0	0	0	58,764	58,479	285	0
121	00224008	ДЗ Владичин Хан	24	01	71,969	73,083	0	1,114	0	0	0	0	71,969	73,083	0	1,114
122	00224009	ДЗ Бујановац	24	01	178,280	176,888	1,392	0	0	0	0	0	178,280	176,888	1,392	0
123	00224010	ДЗ Босилеград	24	01	42,440	42,087	353	0	0	0	0	0	42,440	42,087	353	0
124	00224012	ДЗ Прешево	24	01	154,187	152,559	1,628	0	0	0	0	0	154,187	152,559	1,628	0
125	00224013	ДЗ Трговиште	24	01	45,435	47,402	0	1,967	0	0	0	0	45,435	47,402	0	1,967
126	00225001	ДЗ Грачаница	25	01	274,339	253,937	20,402	0	0	0	0	0	274,339	253,937	20,402	0
127	00225002	ДЗ Доња Гуштерица	25	01	159,546	160,965	0	1,419	0	0	0	0	159,546	160,965	0	1,419
128	00225003	ДЗ Косово Поље	25	01	71,912	72,243	0	331	0	0	0	0	71,912	72,243	0	331
129	00225004	ДЗ Обилић	25	01	84,143	83,615	528	0	0	0	0	0	84,143	83,615	528	0
130	00225005	ДЗ Штрпце	25	01	129,434	126,990	2,444	0	0	0	0	0	129,434	126,990	2,444	0
131	00225009	ДЗ Приштина	25	01	120,052	120,056	0	4	0	0	0	0	120,052	120,056	0	4
132	00225010	ДЗ Драгаш	25	01	10,147	10,268	0	121	0	0	0	0	10,147	10,268	0	121
133	00225012	ДЗ Исток	25	01	18,006	18,199	0	193	0	0	0	0	18,006	18,199	0	193
134	00228001	ДЗ Звечан	28	01	97,416	92,635	4,781	0	0	0	0	0	97,416	92,635	4,781	0
135	00230001	ДЗ Барајево, Београд	30	01	85,132	81,330	3,802	0	0	0	0	0	85,132	81,330	3,802	0

Табела 3. Резултати пословања здравствених установа Србије за период I - VI 2016. године (појединачно по типу установе)

(у 000 дин)

Р.Б.	Шифра установе	Назив установе	Округ	Тип установе	Текући приходи и примања од продаје нефинансијске имовине	Текући расходи и издаци за нефинансијску имовину	Вишак прихода и примања	Мањак прихода и примања	Примања од задуживања и продаје финансијске имовине	Издаци за отплату главнице и набавку финансијске имовине	Вишак примања	Мањак примања	Укупни приходи и примања	Укупни расходи и издаци	Вишак новчаних прилива	Мањак новчаних прилива
					5436	5437	5438	5439	5440	5441	5442	5443	5171	5435	5444	5445
1	2	3	4	5	6	7	8	9	10	11	12	13	14	15	16	17
136	00230002	ДЗ Вождовац, Београд	30	01	340,580	345,051	0	4,471	0	0	0	0	340,580	345,051	0	4,471
137	00230003	ДЗ Врачар, Београд	30	01	157,646	159,025	0	1,379	0	0	0	0	157,646	159,025	0	1,379
138	00230004	ДЗ Гроцка, Београд	30	01	208,222	208,030	192	0	0	0	0	0	208,222	208,030	192	0
139	00230005	ДЗ Звездара, Београд	30	01	301,501	303,039	0	1,538	0	0	0	0	301,501	303,039	0	1,538
140	00230006	ДЗ Земун, Београд	30	01	438,886	436,827	2,059	0	0	0	0	0	438,886	436,827	2,059	0
141	00230007	ДЗ Лазаревац, Београд	30	01	278,689	277,582	1,107	0	0	0	0	0	278,689	277,582	1,107	0
142	00230008	ДЗ Младеновац, Београд	30	01	149,396	150,021	0	625	0	0	0	0	149,396	150,021	0	625
143	00230009	ДЗ Нови Београд, Београд	30	01	439,066	428,912	10,154	0	0	0	0	0	439,066	428,912	10,154	0
144	00230010	ДЗ Обреновац, Београд	30	01	236,015	243,783	0	7,768	0	0	0	0	236,015	243,783	0	7,768
145	00230011	ДЗ Палилула, Београд	30	01	395,507	399,610	0	4,103	0	0	0	0	395,507	399,610	0	4,103
146	00230012	ДЗ Раковица, Београд	30	01	220,336	218,572	1,764	0	0	0	0	0	220,336	218,572	1,764	0
147	00230013	ДЗ Савски Венац, Београд	30	01	132,404	128,902	3,502	0	0	0	0	0	132,404	128,902	3,502	0
148	00230014	ДЗ Сопот, Београд	30	01	62,072	62,134	0	62	0	0	0	0	62,072	62,134	0	62
149	00230015	ДЗ Стари град, Београд	30	01	228,542	223,540	5,002	0	0	0	0	0	228,542	223,540	5,002	0
150	00230016	ДЗ Чукарица, Београд	30	01	341,356	337,348	4,008	0	0	0	0	0	341,356	337,348	4,008	0
		Домови здравља			21,237,730	21,165,919	182,562	110,751	415	1,680	182	1,447	21,238,145	21,167,599	182,204	111,658
151	00201005	Апотека Суботица	01	02	352,938	351,235	1,703	0	0	0	0	0	352,938	351,235	1,703	0
152	00202010	Апотека Зрењанин	02	02	362,667	343,881	18,786	0	0	0	0	0	362,667	343,881	18,786	0
153	00203010	Апотека Кикинда	03	02	151,037	147,933	3,104	0	0	0	0	0	151,037	147,933	3,104	0
154	00203015	Апотека Сента	03	02	66,191	66,225	0	34	0	0	0	0	66,191	66,225	0	34
155	00204013	Апотека Панчево	04	02	54,952	49,617	5,335	0	0	0	0	0	54,952	49,617	5,335	0
156	00204014	Апотека Вршац	04	02	146,611	145,017	1,594	0	0	0	0	0	146,611	145,017	1,594	0
157	00205006	Апотека Сомбор	05	02	274,241	273,130	1,111	0	0	0	0	0	274,241	273,130	1,111	0
158	00206024	Апотека Нови Сад	06	02	574,178	580,289	0	6,111	0	0	0	0	574,178	580,289	0	6,111
159	00206028	Апотека Врбас	06	02	126,870	128,382	0	1,512	0	0	0	0	126,870	128,382	0	1,512
160	00207010	Апотека Сремска Митровица	07	02	146,079	167,649	0	21,570	20,000	0	20,000	0	166,079	167,649	0	1,570
161	00208007	Апотека Лозница	08	02	245,324	245,034	290	0	0	0	0	0	245,324	245,034	290	0

Табела 3. Резултати пословања здравствених установа Србије за период I - VI 2016. године (појединачно по типу установе)

(у 000 дин)

Р.Б.	Шифра установе	Назив установе	Округ	Тип установе	Текући приходи и примања од продаје нефинансијске имовине	Текући расходи и издаци за нефинансијску имовину	Вишак прихода и примања	Мањак прихода и примања	Примања од задуживања и продаје финансијске имовине	Издаци за отплату главнице и набавку финансијске имовине	Вишак примања	Мањак примања	Укупни приходи и примања	Укупни расходи и издаци	Вишак новчаних прилива	Мањак новчаних прилива
					5436	5437	5438	5439	5440	5441	5442	5443	5171	5435	5444	5445
1	2	3	4	5	6	7	8	9	10	11	12	13	14	15	16	17
162	00208008	Апотека Шабац	08	02	236,482	236,322	160	0	0	0	0	0	236,482	236,322	160	0
163	00209003	Апотека Ваљево	09	02	313,151	312,297	854	0	0	0	0	0	313,151	312,297	854	0
164	00210003	Апотека Смедеревска Паланка	10	02	79,250	78,816	434	0	0	0	0	0	79,250	78,816	434	0
165	00210004	Апотека Смедерево	10	02	283,783	268,316	15,467	0	0	0	0	0	283,783	268,316	15,467	0
166	00210007	Апотека Велика Плана	10	02	77,035	75,153	1,882	0	0	0	0	0	77,035	75,153	1,882	0
167	00211006	Апотека Пожаревац	11	02	638,573	577,007	61,566	0	0	0	0	0	638,573	577,007	61,566	0
168	00212012	Апотека Крагујевац	12	02	574,321	618,824	0	44,503	0	0	0	0	574,321	618,824	0	44,503
169	00212013	Апотека Аранђеловац	12	02	92,423	92,096	327	0	0	0	0	0	92,423	92,096	327	0
170	00213010	Апотека Јагодина	13	02	168,526	167,062	1,464	0	0	0	0	0	168,526	167,062	1,464	0
171	00213015	Апотека Параћин	13	02	74,040	73,208	832	0	0	0	0	0	74,040	73,208	832	0
172	00214005	Апотека Бор	14	02	249,097	257,064	0	7,967	0	0	0	0	249,097	257,064	0	7,967
173	00215006	Апотека Зајечар	15	02	423,170	404,931	18,239	0	0	0	0	0	423,170	404,931	18,239	0
174	00216005	Апотека Ужице	16	02	670,751	680,427	0	9,676	0	0	0	0	670,751	680,427	0	9,676
175	00217005	Апотека Чачак	17	02	351,581	307,894	43,687	0	0	0	0	0	351,581	307,894	43,687	0
176	00217006	Апотека Горњи Милановац	17	02	104,078	103,548	530	0	0	0	0	0	104,078	103,548	530	0
177	00218008	Апотека Краљево	18	02	489,026	492,556	0	3,530	0	0	0	0	489,026	492,556	0	3,530
178	00219005	Апотека Крушевац	19	02	506,350	508,723	0	2,373	0	0	0	0	506,350	508,723	0	2,373
179	00220022	Апотека Ниш	20	02	810,182	774,478	35,704	0	0	0	0	0	810,182	774,478	35,704	0
180	00221005	Апотека Прокупље	21	02	322,990	312,266	10,724	0	0	0	0	0	322,990	312,266	10,724	0
181	00222004	Апотека Пирот	22	02	217,305	185,018	32,287	0	0	0	0	0	217,305	185,018	32,287	0
182	00223004	Апотека Лесковац	23	02	382,790	382,892	0	102	0	0	0	0	382,790	382,892	0	102
183	00224007	Апотека Врање	24	02	252,977	252,005	972	0	0	0	0	0	252,977	252,005	972	0
184	00224011	Апотека Бујановац	24	02	98,361	97,247	1,114	0	0	0	0	0	98,361	97,247	1,114	0
185	00225007	Апотека Приштина	25	02	2,369	2,373	0	4	0	0	0	0	2,369	2,373	0	4
186	00225011	Апотека Призрен	25	02	3,578	3,567	11	0	0	0	0	0	3,578	3,567	11	0
187	00225016	Апотека Пећ	25	02	1,765	1,754	11	0	0	0	0	0	1,765	1,754	11	0
188	00228003	Апотека Косовска Митровица	28	02	67,174	67,030	144	0	0	0	0	0	67,174	67,030	144	0

Табела 3. Резултати пословања здравствених установа Србије за период I - VI 2016. године (појединачно по типу установе)

(у 000 дин)

Р.Б.	Шифра установе	Назив установе	Округ	Тип установе	Текући приходи и примања од продаје нефинансијске имовине	Текући расходи и издаци за нефинансијску имовину	Вишак прихода и примања	Мањак прихода и примања	Примања од задуживања и продаје финансијске имовине	Издаци за отплату главнице и набавку финансијске имовине	Вишак примања	Мањак примања	Укупни приходи и примања	Укупни расходи и издаци	Вишак новчаних прилива	Мањак новчаних прилива
					5436	5437	5438	5439	5440	5441	5442	5443	5171	5435	5444	5445
1	2	3	4	5	6	7	8	9	10	11	12	13	14	15	16	17
189	00229001	Апотека Гњилане	29	02	21,677	21,362	315	0	0	0	0	0	21,677	21,362	315	0
190	00230052	Апотека Београд	30	02	3,418,354	3,635,608	0	217,254	0	0	0	0	3,418,354	3,635,608	0	217,254
		Апотеке			13,432,247	13,488,236	258,647	314,636	20,000	0	20,000	0	13,452,247	13,488,236	258,647	294,636
191	00201007	ОБ Суботица	01	03	861,966	877,151	0	15,185	0	0	0	0	861,966	877,151	0	15,185
192	00202012	ОБ Зрењанин	02	03	758,723	758,261	462	0	0	713	0	713	758,723	758,974	0	251
193	00203012	ОБ Кикинда	03	03	354,601	354,711	0	110	334	0	334	0	354,935	354,711	224	0
194	00203014	ОБ Сента	03	03	258,814	258,991	0	177	0	0	0	0	258,814	258,991	0	177
195	00204016	ОБ Вршац	04	03	344,595	342,364	2,231	0	0	0	0	0	344,595	342,364	2,231	0
196	00204018	ОБ Панчево	04	03	752,017	774,602	0	22,585	0	0	0	0	752,017	774,602	0	22,585
197	00205008	ОБ Сомбор	05	03	801,760	793,164	8,596	0	0	0	0	0	801,760	793,164	8,596	0
198	00206027	ОБ Врбас	06	03	372,744	376,727	0	3,983	65	0	65	0	372,809	376,727	0	3,918
199	00207013	ОБ Сремска Митровица	07	03	680,881	677,763	3,118	0	0	0	0	0	680,881	677,763	3,118	0
200	00208009	ОБ Шабац	08	03	748,795	766,010	0	17,215	0	0	0	0	748,795	766,010	0	17,215
201	00208016	ОБ Лозница	08	03	492,445	515,868	0	23,423	0	0	0	0	492,445	515,868	0	23,423
202	00209011	ОБ Ваљево	09	03	870,281	886,769	0	16,488	0	0	0	0	870,281	886,769	0	16,488
203	00210002	ОБ "Стефан Високи" Смедеревска Паланка	10	03	371,821	373,485	0	1,664	0	99	0	99	371,821	373,584	0	1,763
204	00210008	ОБ Смедерево	10	03	524,487	522,945	1,542	0	0	0	0	0	524,487	522,945	1,542	0
205	00211012	ОБ Пожаревац	11	03	626,944	638,097	0	11,153	12	0	12	0	626,956	638,097	0	11,141
206	00211014	ОБ Петровац на Млави	11	03	173,973	170,190	3,783	0	0	0	0	0	173,973	170,190	3,783	0
207	00213009	ОБ Јагодина	13	03	477,515	476,413	1,102	0	0	0	0	0	477,515	476,413	1,102	0
208	00213012	ОБ Ћуприја	13	03	584,565	585,266	0	701	0	0	0	0	584,565	585,266	0	701
209	00213016	ОБ Параћин	13	03	210,077	213,242	0	3,165	0	0	0	0	210,077	213,242	0	3,165
210	00214007	ОБ Мајдампек	14	03	63,602	63,421	181	0	0	0	0	0	63,602	63,421	181	0
211	00214009	ОБ Бор	14	03	388,173	388,048	125	0	0	85	0	85	388,173	388,133	40	0
212	00217008	ОБ Горњи Милановац	17	03	246,804	247,345	0	541	0	0	0	0	246,804	247,345	0	541
213	00217012	ОБ Чачак	17	03	633,636	638,625	0	4,989	120	0	120	0	633,756	638,625	0	4,869
214	00218013	ОБ Нови Пазар	18	03	421,303	425,797	0	4,494	0	0	0	0	421,303	425,797	0	4,494

Табела 3. Резултати пословања здравствених установа Србије за период I - VI 2016. године (појединачно по типу установе)

(у 000 дин)

Р.Б.	Шифра установе	Назив установе	Округ	Тип установе	Текући приходи и примања од продаје нефинансијске имовине	Текући расходи и издаци за нефинансијску имовину	Вишак прихода и примања	Мањак прихода и примања	Примања од задуживања и продаје финансијске имовине	Издаци за отплату главнице и набавку финансијске имовине	Вишак примања	Мањак примања	Укупни приходи и примања	Укупни расходи и издаци	Вишак новчаних прилива	Мањак новчаних прилива
					5436	5437	5438	5439	5440	5441	5442	5443	5171	5435	5444	5445
1	2	3	4	5	6	7	8	9	10	11	12	13	14	15	16	17
215	00218015	ОБ Краљево	18	03	695,167	692,117	3,050	0	0	0	0	0	695,167	692,117	3,050	0
216	00219012	ОБ Крушевац	19	03	755,664	748,633	7,031	0	0	0	0	0	755,664	748,633	7,031	0
217	00220026	ОБ Алексинац	20	03	163,104	157,010	6,094	0	0	0	0	0	163,104	157,010	6,094	0
218	00221008	ОБ Прокупље	21	03	401,317	393,909	7,408	0	0	343	0	343	401,317	394,252	7,065	0
219	00222008	ОБ Пирот	22	03	415,825	412,513	3,312	0	0	0	0	0	415,825	412,513	3,312	0
220	00223009	ОБ Лесковац	23	03	847,354	843,422	3,932	0	0	0	0	0	847,354	843,422	3,932	0
		Опште болнице			15,298,953	15,372,859	51,967	125,873	531	1,240	531	1,240	15,299,484	15,374,099	51,301	125,916
221	00202007	СБ за рехабилитацију Меленци	02	04	129,900	145,507	0	15,607	0	0	0	0	129,900	145,507	0	15,607
222	00202008	СБ за плућне болести Зрењанин	02	04	64,157	63,266	891	0	0	0	0	0	64,157	63,266	891	0
223	00203007	СБ за психијатријске болести Нови Кнежевац	03	04	145,678	150,936	0	5,258	0	0	0	0	145,678	150,936	0	5,258
224	00203008	СБ за рехабилитацију Бања Кањига	03	04	118,336	121,391	0	3,055	0	0	0	0	118,336	121,391	0	3,055
225	00204009	СБ за плућне болести Бела Црква	04	04	68,198	69,058	0	860	0	0	0	0	68,198	69,058	0	860
226	00204010	СБ за психијатријске болести Вршац	04	04	305,087	304,500	587	0	0	0	0	0	305,087	304,500	587	0
227	00204011	СБ за психијатријске болести Ковин	04	04	279,071	290,311	0	11,240	428	391	37	0	279,499	290,702	0	11,203
228	00205009	СБ за рехабилитацију Апатин	05	04	78,138	68,528	9,610	0	0	0	0	0	78,138	68,528	9,610	0
229	00206013	СБ за реуматске болести Нови Сад	06	04	119,352	118,747	605	0	0	0	0	0	119,352	118,747	605	0
230	00207007	СБ за неуролошка и посттрауматска стања Стари Сланкамен	07	04	161,469	166,334	0	4,865	0	0	0	0	161,469	166,334	0	4,865
231	00207009	СБ за рехабилитацију Врдник	07	04	132,274	116,276	15,998	0	0	11,609	0	11,609	132,274	127,885	4,389	0
232	00208005	СБ за рехабилитацију Бања Ковиљача	08	04	275,635	304,618	0	28,983	0	0	0	0	275,635	304,618	0	28,983
233	00212009	СБ за рехабилитацију "Буковичка Бања", Аранђеловац	12	04	69,160	51,281	17,879	0	0	0	0	0	69,160	51,281	17,879	0
234	00215004	СБ за рехабилитацију "Гамзиград" Зајечар	15	04	85,072	75,737	9,335	0	0	0	0	0	85,072	75,737	9,335	0
235	00216003	СБ за болести штитасте жлезде и болести метаболизма "Златибор" Чајетина	16	04	159,066	161,217	0	2,151	159	0	159	0	159,225	161,217	0	1,992
236	00217003	СБ за рехабилитацију Ивањица	17	04	67,606	56,079	11,527	0	0	0	0	0	67,606	56,079	11,527	0
237	00218005	СБ за прогресивне мишићне и неуромишићне болести Нови Пазар	18	04	84,900	85,515	0	615	0	0	0	0	84,900	85,515	0	615
238	00218006	СБ за лечење и рехабилитацију "Меркур" Врњачка Бања	18	04	303,991	324,212	0	20,221	10,000	0	10,000	0	313,991	324,212	0	10,221
239	00218007	СБ за рехабилитацију "Агенс" Матарушка Бања, Краљево	18	04	74,637	82,779	0	8,142	0	0	0	0	74,637	82,779	0	8,142
240	00218011	СБ за интерне болести Врњачка Бања	18	04	43,416	42,421	995	0	0	0	0	0	43,416	42,421	995	0

Табела 3. Резултати пословања здравствених установа Србије за период I - VI 2016. године (појединачно по типу установе)

(у 000 дин)

Р.Б.	Шифра установе	Назив установе	Округ	Тип установе	Текући приходи и примања од продаје нефинансијске имовине	Текући расходи и издаци за нефинансијску имовину	Вишак прихода и примања	Мањак прихода и примања	Примања од задуживања и продаје финансијске имовине	Издаци за отплату главнице и набавку финансијске имовине	Вишак примања	Мањак примања	Укупни приходи и примања	Укупни расходи и издаци	Вишак новчаних прилива	Мањак новчаних прилива
					5436	5437	5438	5439	5440	5441	5442	5443	5171	5435	5444	5445
1	2	3	4	5	6	7	8	9	10	11	12	13	14	15	16	17
241	00219003	СБ за рехабилитацију "Рибарска Бања", Крушевац	19	04	269,852	241,899	27,953	0	0	17,023	0	17,023	269,852	258,922	10,930	0
242	00220009	СБ за психијатрујске болести "Горња Топоница", Ниш	20	04	333,520	322,698	10,822	0	0	0	0	0	333,520	322,698	10,822	0
243	00220010	СБ за неспецифичне плућне болести "Сокобања", Сокобања	20	04	143,210	146,439	0	3,229	0	0	0	0	143,210	146,439	0	3,229
244	00220011	СБ за плућне болести "Озрен" Сокобања	20	04	90,576	89,241	1,335	0	0	0	0	0	90,576	89,241	1,335	0
245	00223006	СБ за рехабилитацију "Гејзер" Сијеринска Бања, Медвеђа	23	04	55,323	61,651	0	6,328	6,500	1,389	5,111	0	61,823	63,040	0	1,217
246	00224003	СБ за плућне болести Сурдулица	24	04	49,719	49,230	489	0	0	0	0	0	49,719	49,230	489	0
247	00224004	СБ за рехабилитацију Бујановац	24	04	26,814	26,010	804	0	0	0	0	0	26,814	26,010	804	0
248	00224005	СБ за рехабилитацију "Брањска Бања" Врање	24	04	38,867	38,239	628	0	0	0	0	0	38,867	38,239	628	0
249	00225014	СБ за плућне болести Пећ	25	04	5,947	5,920	27	0	0	0	0	0	5,947	5,920	27	0
250	00225017	СБ за рехабилитацију Исток	25	04	6,894	6,912	0	18	0	0	0	0	6,894	6,912	0	18
251	00230017	СБ за интерне болести Младеновац	30	04	109,946	112,361	0	2,415	0	0	0	0	109,946	112,361	0	2,415
252	00230018	СБ за церебралну парализу и развојну неурологију Београд	30	04	90,316	90,711	0	395	0	0	0	0	90,316	90,711	0	395
253	00230020	СБ за цереброваскуларне болести "Свети Сава" Београд	30	04	503,555	523,843	0	20,288	0	0	0	0	503,555	523,843	0	20,288
254	00230026	СБ за ендемску нефропатију Лазаревац, Београд	30	04	101,641	103,966	0	2,325	0	0	0	0	101,641	103,966	0	2,325
255	00230030	СБ за рехабилитацију и ортопедску протетику Београд	30	04	107,568	109,471	0	1,903	0	0	0	0	107,568	109,471	0	1,903
256	00230032	СБ за болести зависности Београд	30	04	91,335	90,301	1,034	0	0	0	0	0	91,335	90,301	1,034	0
257	00230035	СБ за психијатријске болести "ДР Лаза Лазаревић" Београд	30	04	352,398	353,394	0	996	0	0	0	0	352,398	353,394	0	996
		Специјалне болнице			5,142,624	5,170,999	110,519	138,894	17,087	30,412	15,307	28,632	5,159,711	5,201,411	81,887	123,587
258	00206012	Завод за трансфузију крви Војводине Нови Сад	06	05	98,542	96,282	2,260	0	0	0	0	0	98,542	96,282	2,260	0
259	00206021	Завод за здравствену заштиту радника Нови Сад	06	05	46,851	44,854	1,997	0	0	0	0	0	46,851	44,854	1,997	0
260	00206022	Завод за здравствену заштиту студената Нови Сад	06	05	42,372	44,872	0	2,500	0	0	0	0	42,372	44,872	0	2,500
261	00206023	Завод за антирабичну заштиту Нови сад	06	05	21,747	21,732	15	0	0	0	0	0	21,747	21,732	15	0
262	00206025	Завод за ХМП Нови Сад	06	05	165,517	163,725	1,792	0	0	0	0	0	165,517	163,725	1,792	0
263	00212008	Завод за стоматологију Крагујевац	12	05	76,102	73,933	2,169	0	0	0	0	0	76,102	73,933	2,169	0
264	00212014	Завод за ХМП Крагујевац	12	05	93,431	92,363	1,068	0	0	0	0	0	93,431	92,363	1,068	0
265	00220012	Завод за ХМП Ниш	20	05	146,583	146,445	138	0	0	0	0	0	146,583	146,445	138	0
266	00220013	Завод за здравствену заштиту радника Ниш	20	05	129,911	133,290	0	3,379	2,320	3,330	0	1,010	132,231	136,620	0	4,389

Табела 3. Резултати пословања здравствених установа Србије за период I - VI 2016. године (појединачно по типу установе)

(у 000 дин)

Р.Б.	Шифра установе	Назив установе	Округ	Тип установе	Текући приходи и примања од продаје нефинансијске имовине	Текући расходи и издаци за нефинансијску имовину	Вишак прихода и примања	Мањак прихода и примања	Примања од задуживања и продаје финансијске имовине	Издаци за отплату главнице и набавку финансијске имовине	Вишак примања	Мањак примања	Укупни приходи и примања	Укупни расходи и издаци	Вишак новчаних прилива	Мањак новчаних прилива
					5436	5437	5438	5439	5440	5441	5442	5443	5171	5435	5444	5445
1	2	3	4	5	6	7	8	9	10	11	12	13	14	15	16	17
267	00220014	Завод за здравствену заштиту студената Ниш	20	05	27,386	26,220	1,166	0	0	0	0	0	27,386	26,220	1,166	0
268	00220015	Завод за плућне болести и туберкулозу Ниш	20	05	25,725	25,645	80	0	0	0	0	0	25,725	25,645	80	0
269	00220016	Завод за трансфузију крви Ниш	20	05	106,071	88,752	17,319	0	0	0	0	0	106,071	88,752	17,319	0
270	00220017	Завод за судску медицину Ниш	20	05	32,903	30,428	2,475	0	0	0	0	0	32,903	30,428	2,475	0
271	00230021	Градски завод за ХМП Београд	30	05	487,523	487,398	125	0	0	0	0	0	487,523	487,398	125	0
272	00230022	Градски завод за кожно-венеричне болести Београд	30	05	43,492	42,701	791	0	0	0	0	0	43,492	42,701	791	0
273	00230023	Градски завод за геронтологију	30	05	114,048	116,786	0	2,738	0	0	0	0	114,048	116,786	0	2,738
274	00230025	Градски завод за плућне болести и турбекулозу Београд	30	05	96,216	95,625	591	0	0	0	0	0	96,216	95,625	591	0
275	00230027	Завод за здравствену заштиту студената Београд	30	05	94,561	97,379	0	2,818	0	0	0	0	94,561	97,379	0	2,818
276	00230028	Завод за здравствену заштиту радника МУП-а Београд	30	05	101,808	96,003	5,805	0	0	0	0	0	101,808	96,003	5,805	0
277	00230033	Завод за психофизиолошке поремећаје и говорну патологију Београд	30	05	51,363	51,086	277	0	0	0	0	0	51,363	51,086	277	0
278	00312001	Завод за здравствену заштиту радника Крагујевац	12	05	137,849	137,392	457	0	0	148	0	148	137,849	137,540	309	0
		Заводи			2,140,001	2,112,911	38,525	11,435	2,320	3,478	0	1,158	2,142,321	2,116,389	38,377	12,445
279	00201004	ЗЈЗ Суботица	01	06	73,944	71,367	2,577	0	0	0	0	0	73,944	71,367	2,577	0
280	00202009	ЗЈЗ Зрењанин	02	06	56,539	50,579	5,960	0	0	0	0	0	56,539	50,579	5,960	0
281	00203009	ЗЈЗ Кикинда	03	06	44,373	34,458	9,915	0	41	0	41	0	44,414	34,458	9,956	0
282	00204012	ЗЈЗ Панчево	04	06	82,364	71,286	11,078	0	0	0	0	0	82,364	71,286	11,078	0
283	00205005	ЗЈЗ Сомбор	05	06	48,189	53,627	0	5,438	0	0	0	0	48,189	53,627	0	5,438
284	00206014	ИЗЈЗ Војводине Нови Сад	06	06	236,675	231,122	5,553	0	0	0	0	0	236,675	231,122	5,553	0
285	00207008	ЗЈЗ Сремска Митровица	07	06	65,850	62,486	3,364	0	493	729	0	236	66,343	63,215	3,128	0
286	00208006	ЗЈЗ Шабац	08	06	71,226	66,262	4,964	0	0	0	0	0	71,226	66,262	4,964	0
287	00209005	ЗЈЗ Ваљево	09	06	48,823	48,263	560	0	0	57	0	57	48,823	48,320	503	0
288	00211005	ЗЈЗ Пожаревац	11	06	94,823	81,285	13,538	0	0	0	0	0	94,823	81,285	13,538	0
289	00212011	ИЗЈЗ Крагујевац	12	06	125,728	119,149	6,579	0	0	0	0	0	125,728	119,149	6,579	0
290	00213005	ЗЈЗ Ћуприја	13	06	67,641	64,572	3,069	0	0	0	0	0	67,641	64,572	3,069	0
291	00215005	ЗЈЗ Зајечар	15	06	72,893	73,036	0	143	0	0	0	0	72,893	73,036	0	143
292	00216004	ЗЈЗ Ужице	16	06	82,232	73,061	9,171	0	1,280	3,840	0	2,560	83,512	76,901	6,611	0

Табела 3. Резултати пословања здравствених установа Србије за период I - VI 2016. године (појединачно по типу установе)

(у 000 дин)

Р.Б.	Шифра установе	Назив установе	Округ	Тип установе	Текући приходи и примања од продаје нефинансијске имовине	Текући расходи и издаци за нефинансијску имовину	Вишак прихода и примања	Мањак прихода и примања	Примања од задуживања и продаје финансијске имовине	Издаци за отплату главнице и набавку финансијске имовине	Вишак примања	Мањак примања	Укупни приходи и примања	Укупни расходи и издаци	Вишак новчаних прилива	Мањак новчаних прилива
					5436	5437	5438	5439	5440	5441	5442	5443	5171	5435	5444	5445
1	2	3	4	5	6	7	8	9	10	11	12	13	14	15	16	17
293	00217004	ЗЈЗ Чачак	17	06	67,783	65,487	2,296	0	1,414	2,754	0	1,340	69,197	68,241	956	0
294	00218004	ЗЈЗ Краљево	18	06	73,982	76,472	0	2,490	63	0	63	0	74,045	76,472	0	2,427
295	00218016	ЗЈЗ Нови Пазар	18	06	21,640	8,447	13,193	0	0	0	0	0	21,640	8,447	13,193	0
296	00219004	ЗЈЗ Крушевац	19	06	53,895	47,980	5,915	0	0	0	0	0	53,895	47,980	5,915	0
297	00220021	ИЗЈЗ Ниш	20	06	156,591	142,710	13,881	0	0	0	0	0	156,591	142,710	13,881	0
298	00222003	ЗЈЗ Пирот	22	06	27,907	26,077	1,830	0	0	0	0	0	27,907	26,077	1,830	0
299	00223003	ЗЈЗ Лесковац	23	06	54,960	50,773	4,187	0	0	0	0	0	54,960	50,773	4,187	0
300	00224006	ЗЈЗ Врање	24	06	62,042	62,156	0	114	0	0	0	0	62,042	62,156	0	114
301	00228004	ЗЈЗ Косовска Митровица	28	06	91,071	91,403	0	332	0	0	0	0	91,071	91,403	0	332
302	00230024	ГЗЈЗ Београд	30	06	379,092	378,995	97	0	3,628	10,125	0	6,497	382,720	389,120	0	6,400
303	00230053	ИЗЈЗ Србије "Др Милан Јовановић Батут" Београд	30	06	530,455	522,346	8,109	0	2	0	2	0	530,457	522,346	8,111	0
		Заводи за јавно здравље			2,690,718	2,573,399	125,836	8,517	6,921	17,505	106	10,690	2,697,639	2,590,904	121,589	14,854
304	00212007	ЗЦ Аранђеловац	12	08	325,885	325,255	630	0	0	0	0	0	325,885	325,255	630	0
305	00214002	ЗЦ Неготин	14	08	341,556	339,051	2,505	0	0	51	0	51	341,556	339,102	2,454	0
306	00214003	ЗЦ Кладово	14	08	239,732	245,256	0	5,524	0	392	0	392	239,732	245,648	0	5,916
307	00215002	ЗЦ Књажевац	15	08	195,905	195,538	367	0	0	0	0	0	195,905	195,538	367	0
308	00215003	ЗЦ Зајечар	15	08	563,178	590,912	0	27,734	0	0	0	0	563,178	590,912	0	27,734
309	00216001	ЗЦ Ужице	16	08	2,229,485	2,221,540	7,945	0	0	0	0	0	2,229,485	2,221,540	7,945	0
310	00224001	ЗЦ Врање	24	08	809,948	823,032	0	13,084	0	0	0	0	809,948	823,032	0	13,084
311	00224002	ЗЦ Сурдулица	24	08	165,904	165,827	77	0	0	0	0	0	165,904	165,827	77	0
312	00225008	ЗЦ Призрен	25	08	57,765	57,550	215	0	0	0	0	0	57,765	57,550	215	0
313	00225013	ЗЦ Пећ	25	08	41,860	42,571	0	711	0	0	0	0	41,860	42,571	0	711
314	00225015	ЗЦ Ђаковица	25	08	6,224	6,191	33	0	0	0	0	0	6,224	6,191	33	0
315	00228002	ЗЦ Косовска Митровица	28	08	948,059	951,509	0	3,450	0	0	0	0	948,059	951,509	0	3,450
316	00229002	ЗЦ Гњилане	29	08	179,479	178,080	1,399	0	0	0	0	0	179,479	178,080	1,399	0
		Здравствени центри			6,104,980	6,142,312	13,171	50,503	0	443	0	443	6,104,980	6,142,755	13,120	50,895
317	00206019	Клиника за стоматологију Војводине, Нови Сад	06	09	49,713	51,509	0	1,796	0	0	0	0	49,713	51,509	0	1,796

Табела 3. Резултати пословања здравствених установа Србије за период I - VI 2016. године (појединачно по типу установе)

(у 000 дин)

Р.Б.	Шифра установе	Назив установе	Округ	Тип установе	Текући приходи и примања од продаје нефинансијске имовине	Текући расходи и издаци за нефинансијску имовину	Вишак прихода и примања	Мањак прихода и примања	Примања од задужевања и продаје финансијске имовине	Издаци за отплату главнице и набавку финансијске имовине	Вишак примања	Мањак примања	Укупни приходи и примања	Укупни расходи и издаци	Вишак новчаних прилива	Мањак новчаних прилива
					5436	5437	5438	5439	5440	5441	5442	5443	5171	5435	5444	5445
1	2	3	4	5	6	7	8	9	10	11	12	13	14	15	16	17
318	00220020	Клиника за стоматологију Ниш	20	09	93,179	90,975	2,204	0	0	0	0	0	93,179	90,975	2,204	0
319	00230042	Клиника за рехабилитацију "Др Мирослав Зотовић" Београд	30	09	153,977	158,373	0	4,396	0	0	0	0	153,977	158,373	0	4,396
320	00230043	Клиника за неурологију и психијатрију за децу и омладину Београд	30	09	90,654	88,410	2,244	0	0	0	0	0	90,654	88,410	2,244	0
321	00230044	Универзитетска дећа клиника Београд	30	09	591,712	595,901	0	4,189	0	0	0	0	591,712	595,901	0	4,189
322	00230045	Гинеколошко-акушерска клиника Београд	30	09	580,352	611,844	0	31,492	0	0	0	0	580,352	611,844	0	31,492
		Клинике			1,559,587	1,597,012	4,448	41,873	0	0	0	0	1,559,587	1,597,012	4,448	41,873
323	00206015	Институт за онкологију Војводине, С. Каменица	06	10	843,168	852,261	0	9,093	0	0	0	0	843,168	852,261	0	9,093
324	00206016	Институт за плућне болести Војводине, С. Каменица	06	10	676,581	685,702	0	9,121	0	0	0	0	676,581	685,702	0	9,121
325	00206017	Институт за кардиоваскуларне болести Војводине, С. Каменица	06	10	777,863	848,539	0	70,676	0	0	0	0	777,863	848,539	0	70,676
326	00206018	Институт за здравствену заштиту деце и омладине Војводине, Н. Сад	06	10	674,985	705,281	0	30,296	0	0	0	0	674,985	705,281	0	30,296
327	00220018	Институт за лечење и рехабилитацију "Нишка Бања" Ниш	20	10	416,319	368,871	47,448	0	0	0	0	0	416,319	368,871	47,448	0
328	00230019	Институт за неонатологију Београд	30	10	189,962	186,980	2,982	0	0	0	0	0	189,962	186,980	2,982	0
329	00230031	Институт за трансфузију крви Србије Београд	30	10	277,126	272,057	5,069	0	26	0	26	0	277,152	272,057	5,095	0
330	00230034	Институт за ортопедско-хирушке болести "Бањица" Београд	30	10	710,287	736,064	0	25,777	0	0	0	0	710,287	736,064	0	25,777
331	00230036	Институт за кардиоваскуларне болести "Дедиње" Београд	30	10	991,164	1,079,991	0	88,827	65	0	65	0	991,229	1,079,991	0	88,762
332	00230037	Институт за здравствену заштиту мајке и детета Србије "Др Вукан Чулић" Београд	30	10	1,116,395	1,101,805	14,590	0	0	0	0	0	1,116,395	1,101,805	14,590	0
333	00230038	Институт за ментално здравље Београд	30	10	177,569	181,971	0	4,402	0	0	0	0	177,569	181,971	0	4,402
334	00230039	Институт за онкологију и радиологију Србије Београд	30	10	1,191,718	1,150,002	41,716	0	47,976	0	47,976	0	1,239,694	1,150,002	89,692	0
335	00230040	Институт за реуматологију Београд	30	10	438,215	457,696	0	19,481	0	0	0	0	438,215	457,696	0	19,481
336	00230041	Институт за рехабилитацију Београд	30	10	332,705	301,699	31,006	0	0	0	0	0	332,705	301,699	31,006	0
337	00230057	Институт за медицину рада Србије "Др Драгомир Карајовић" Београд	30	10	86,869	87,477	0	608	25	0	25	0	86,894	87,477	0	583
		Институти			8,900,926	9,016,396	142,811	258,281	48,092	0	48,092	0	8,949,018	9,016,396	190,813	258,191
338	00225006	КБЦ Приштина	25	11	386,384	386,158	226	0	0	0	0	0	386,384	386,158	226	0
339	00230047	КБЦ "Бежанијска коса" Београд	30	11	818,804	794,122	24,682	0	0	0	0	0	818,804	794,122	24,682	0
340	00230048	КБЦ "Др Драгиша Мишовић - Дедиње" Београд	30	11	731,715	729,146	2,569	0	0	0	0	0	731,715	729,146	2,569	0
341	00230049	КБЦ Земун Београд	30	11	1,020,540	1,016,903	3,637	0	0	0	0	0	1,020,540	1,016,903	3,637	0
342	00230050	КБЦ Звездара Београд	30	11	1,228,232	1,217,142	11,090	0	0	0	0	0	1,228,232	1,217,142	11,090	0

Табела 3. Резултати пословања здравствених установа Србије за период I - VI 2016. године (појединачно по типу установе)

(у 000 дин)

Р.Б.	Шифра установе	Назив установе	Округ	Тип установе	Текући приходи и примања од продаје нефинансијске имовине	Текући расходи и издаци за нефинансијску имовину	Вишак прихода и примања	Мањак прихода и примања	Примања од задуживања и продаје финансијске имовине	Издаци за отплату главнице и набавку финансијске имовине	Вишак примања	Мањак примања	Укупни приходи и примања	Укупни расходи и издаци	Вишак новчаних прилива	Мањак новчаних прилива
					5436	5437	5438	5439	5440	5441	5442	5443	5171	5435	5444	5445
1	2	3	4	5	6	7	8	9	10	11	12	13	14	15	16	17
		КБЦ			4,185,675	4,143,471	42,204	0	0	0	0	0	4,185,675	4,143,471	42,204	0
343	00206020	КЦ Војводине, Нови Сад	06	12	3,102,252	2,984,842	117,410	0	13	684	0	671	3,102,265	2,985,526	116,739	0
344	00212010	КЦ Крагујевац	12	12	2,114,515	2,100,747	13,768	0	0	0	0	0	2,114,515	2,100,747	13,768	0
345	00220019	КЦ Ниш	20	12	3,027,580	3,015,410	12,170	0	0	0	0	0	3,027,580	3,015,410	12,170	0
346	00230051	КЦ Србије Београд	30	12	7,378,624	7,681,788	0	303,164	0	0	0	0	7,378,624	7,681,788	0	303,164
		КЦ			15,622,971	15,782,787	143,348	303,164	13	684	0	671	15,622,984	15,783,471	142,677	303,164
347	00230054	Институт за вирусологију, вакцине и серуме "Торлак"	30	13	587,186	803,676	0	216,490	0	0	0	0	587,186	803,676	0	216,490
		Торлак			587,186	803,676	0	216,490	0	0	0	0	587,186	803,676	0	216,490
348	00330900	Завод за биоциде и медицинску екологију	30	14	81,676	77,244	4,432	0	0	0	0	0	81,676	77,244	4,432	0
		Завод за биоциде			81,676	77,244	4,432	0	0	0	0	0	81,676	77,244	4,432	0
		УКУПНО			96,985,274	97,447,221	1,118,470	1,580,417	95,379	55,442	84,218	44,281	97,080,653	97,502,663	1,131,699	1,553,709

Табела 4. Резултати пословања здравствених установа Србије за период I - VI 2016. године (појединачно по окрузима)

(у 000 дин)

Р.Б.	Шифра установе	Назив установе	Округ	Тип установе	Текући приходи и примања од продаје нефинансијске имовине	Текући расходи и издаци за нефинансијску имовину	Вишак прихода и примања	Мањак прихода и примања	Примања од задуживања и продаје финансијске имовине	Издаци за отплату главнице и набавку финансијске имовине	Вишак примања	Мањак примања	Укупни приходи и примања	Укупни расходи и издаци	Вишак новчаних прилива	Мањак новчаних прилива
					5436	5437	5438	5439	5440	5441	5442	5443	5171	5435	5444	5445
1	2	3	4	5	6	7	8	9	10	11	12	13	14	15	16	17
1	00201001	ДЗ Бачка Топола	01	01	206,585	203,167	3,418	0	0	0	0	0	206,585	203,167	3,418	0
2	00201002	ДЗ Мали Иђош	01	01	59,414	59,591	0	177	4	0	4	0	59,418	59,591	0	173
3	00201004	ЗЈЗ Суботица	01	06	73,944	71,367	2,577	0	0	0	0	0	73,944	71,367	2,577	0
4	00201005	Апотека Суботица	01	02	352,938	351,235	1,703	0	0	0	0	0	352,938	351,235	1,703	0
5	00201006	ДЗ Суботица	01	01	319,846	312,780	7,066	0	0	0	0	0	319,846	312,780	7,066	0
6	00201007	ОБ Суботица	01	03	861,966	877,151	0	15,185	0	0	0	0	861,966	877,151	0	15,185
		Севернобачки управни округ			1,874,693	1,875,291	14,764	15,362	4	0	4	0	1,874,697	1,875,291	14,764	15,358
7	00202001	ДЗ Житиште	02	01	91,839	91,771	68	0	0	0	0	0	91,839	91,771	68	0
8	00202003	ДЗ Нови Бечеј	02	01	113,942	115,300	0	1,358	0	0	0	0	113,942	115,300	0	1,358
9	00202004	ДЗ Сечањ	02	01	84,092	83,484	608	0	0	0	0	0	84,092	83,484	608	0
10	00202005	ДЗ Нова Црња	02	01	58,270	58,176	94	0	0	0	0	0	58,270	58,176	94	0
11	00202007	СБ за рехабилитацију Меленци	02	04	129,900	145,507	0	15,607	0	0	0	0	129,900	145,507	0	15,607
12	00202008	СБ за плућне болести Зрењанин	02	04	64,157	63,266	891	0	0	0	0	0	64,157	63,266	891	0
13	00202009	ЗЈЗ Зрењанин	02	06	56,539	50,579	5,960	0	0	0	0	0	56,539	50,579	5,960	0
14	00202010	Апотека Зрењанин	02	02	362,667	343,881	18,786	0	0	0	0	0	362,667	343,881	18,786	0
15	00202011	ДЗ Зрењанин	02	01	325,531	323,659	1,872	0	0	0	0	0	325,531	323,659	1,872	0
16	00202012	ОБ Зрењанин	02	03	758,723	758,261	462	0	0	713	0	713	758,723	758,974	0	251
		Средњобанатски управни округ			2,045,660	2,033,884	28,741	16,965	0	713	0	713	2,045,660	2,034,597	28,279	17,216
17	00203001	ДЗ Ада	03	01	94,920	93,270	1,650	0	0	0	0	0	94,920	93,270	1,650	0
18	00203002	ДЗ Кањижа	03	01	125,274	122,731	2,543	0	0	0	0	0	125,274	122,731	2,543	0
19	00203003	ДЗ Нови Кнежевац	03	01	70,335	71,157	0	822	0	0	0	0	70,335	71,157	0	822
20	00203004	ДЗ Чока	03	01	58,193	58,184	9	0	0	0	0	0	58,193	58,184	9	0
21	00203007	СБ за психијатријске болести Нови Кнежевац	03	04	145,678	150,936	0	5,258	0	0	0	0	145,678	150,936	0	5,258
22	00203008	СБ за рехабилитацију Бања Кањижа	03	04	118,336	121,391	0	3,055	0	0	0	0	118,336	121,391	0	3,055
23	00203009	ЗЈЗ Кикинда	03	06	44,373	34,458	9,915	0	41	0	41	0	44,414	34,458	9,956	0
24	00203010	Апотека Кикинда	03	02	151,037	147,933	3,104	0	0	0	0	0	151,037	147,933	3,104	0
25	00203011	ДЗ Кикинда	03	01	132,333	134,754	0	2,421	0	0	0	0	132,333	134,754	0	2,421
26	00203012	ОБ Кикинда	03	03	354,601	354,711	0	110	334	0	334	0	354,935	354,711	224	0
27	00203013	ДЗ Сента	03	01	68,668	68,514	154	0	0	0	0	0	68,668	68,514	154	0

Табела 4. Резултати пословања здравствених установа Србије за период I - VI 2016. године (појединачно по окрузима)

(у 000 дин)

Р.Б.	Шифра установе	Назив установе	Округ	Тип установе	Текући приходи и примања од продаје нефинансијске имовине	Текући расходи и издаци за нефинансијску имовину	Вишак прихода и примања	Мањак прихода и примања	Примања од задуживања и продаје финансијске имовине	Издаци за отплату главнице и набавку финансијске имовине	Вишак примања	Мањак примања	Укупни приходи и примања	Укупни расходи и издаци	Вишак новчаних прилива	Мањак новчаних прилива
					5436	5437	5438	5439	5440	5441	5442	5443	5171	5435	5444	5445
1	2	3	4	5	6	7	8	9	10	11	12	13	14	15	16	17
28	00203014	ОБ Сента	03	03	258,814	258,991	0	177	0	0	0	0	258,814	258,991	0	177
29	00203015	Апотека Сента	03	02	66,191	66,225	0	34	0	0	0	0	66,191	66,225	0	34
		Севернобанатски управни округ			1,688,753	1,683,255	17,375	11,877	375	0	375	0	1,689,128	1,683,255	17,640	11,767
30	00204001	ДЗ Алибунар	04	01	102,493	102,416	77	0	0	0	0	0	102,493	102,416	77	0
31	00204002	ДЗ Бела Црква	04	01	111,936	114,359	0	2,423	0	0	0	0	111,936	114,359	0	2,423
32	00204003	ДЗ Ковачица	04	01	137,170	136,159	1,011	0	0	0	0	0	137,170	136,159	1,011	0
33	00204004	ДЗ Ковин	04	01	150,198	148,970	1,228	0	411	233	178	0	150,609	149,203	1,406	0
34	00204005	ДЗ Опово	04	01	69,554	70,238	0	684	0	0	0	0	69,554	70,238	0	684
35	00204006	ДЗ Пландиште	04	01	54,345	53,894	451	0	0	0	0	0	54,345	53,894	451	0
36	00204009	СБ за плућне болести Бела Црква	04	04	68,198	69,058	0	860	0	0	0	0	68,198	69,058	0	860
37	00204010	СБ за психијатријске болести Вршац	04	04	305,087	304,500	587	0	0	0	0	0	305,087	304,500	587	0
38	00204011	СБ за психијатријске болести Ковин	04	04	279,071	290,311	0	11,240	428	391	37	0	279,499	290,702	0	11,203
39	00204012	ЗЈЗ Панчево	04	06	82,364	71,286	11,078	0	0	0	0	0	82,364	71,286	11,078	0
40	00204013	Апотека Панчево	04	02	54,952	49,617	5,335	0	0	0	0	0	54,952	49,617	5,335	0
41	00204014	Апотека Вршац	04	02	146,611	145,017	1,594	0	0	0	0	0	146,611	145,017	1,594	0
42	00204015	ДЗ Вршац	04	01	145,915	143,888	2,027	0	0	0	0	0	145,915	143,888	2,027	0
43	00204016	ОБ Вршац	04	03	344,595	342,364	2,231	0	0	0	0	0	344,595	342,364	2,231	0
44	00204017	ДЗ Панчево	04	01	359,073	359,509	0	436	0	0	0	0	359,073	359,509	0	436
45	00204018	ОБ Панчево	04	03	752,017	774,602	0	22,585	0	0	0	0	752,017	774,602	0	22,585
		Јужнобанатски управни округ			3,163,579	3,176,188	25,619	38,228	839	624	215	0	3,164,418	3,176,812	25,797	38,191
46	00205001	ДЗ Апатин	05	01	125,241	124,245	996	0	0	0	0	0	125,241	124,245	996	0
47	00205002	ДЗ Кула	05	01	193,610	191,971	1,639	0	0	0	0	0	193,610	191,971	1,639	0
48	00205003	ДЗ Оџаци	05	01	211,038	212,034	0	996	0	0	0	0	211,038	212,034	0	996
49	00205005	ЗЈЗ Сомбор	05	06	48,189	53,627	0	5,438	0	0	0	0	48,189	53,627	0	5,438
50	00205006	Апотека Сомбор	05	02	274,241	273,130	1,111	0	0	0	0	0	274,241	273,130	1,111	0
51	00205007	ДЗ Сомбор	05	01	222,754	219,929	2,825	0	0	0	0	0	222,754	219,929	2,825	0
52	00205008	ОБ Сомбор	05	03	801,760	793,164	8,596	0	0	0	0	0	801,760	793,164	8,596	0
53	00205009	СБ за рехабилитацију Апатин	05	04	78,138	68,528	9,610	0	0	0	0	0	78,138	68,528	9,610	0
		Западнобачки управни округ			1,954,971	1,936,628	24,777	6,434	0	0	0	0	1,954,971	1,936,628	24,777	6,434

Табела 4. Резултати пословања здравствених установа Србије за период I - VI 2016. године (појединачно по окрузима)

(у 000 дин)

Р.Б.	Шифра установе	Назив установе	Округ	Тип установе	Текући приходи и примања од продаје нефинансијске имовине	Текући расходи и издаци за нефинансијску имовину	Вишак прихода и примања	Мањак прихода и примања	Примања од задуживања и продаје финансијске имовине	Издаци за отплату главнице и набавку финансијске имовине	Вишак примања	Мањак примања	Укупни приходи и примања	Укупни расходи и издаци	Вишак новчаних прилива	Мањак новчаних прилива
					5436	5437	5438	5439	5440	5441	5442	5443	5171	5435	5444	5445
1	2	3	4	5	6	7	8	9	10	11	12	13	14	15	16	17
54	00206001	ДЗ Бач	06	01	66,331	65,914	417	0	0	0	0	0	66,331	65,914	417	0
55	00206002	ДЗ Бачка Паланка	06	01	298,751	301,382	0	2,631	0	210	0	210	298,751	301,592	0	2,841
56	00206003	ДЗ Бачки Петровац	06	01	75,375	76,455	0	1,080	0	0	0	0	75,375	76,455	0	1,080
57	00206004	ДЗ Беочин	06	01	81,013	81,315	0	302	0	0	0	0	81,013	81,315	0	302
58	00206005	ДЗ Бечеј	06	01	188,315	185,650	2,665	0	0	0	0	0	188,315	185,650	2,665	0
59	00206006	ДЗ Жабаљ	06	01	110,380	110,437	0	57	0	0	0	0	110,380	110,437	0	57
60	00206007	ДЗ Србобран	06	01	93,740	91,376	2,364	0	0	0	0	0	93,740	91,376	2,364	0
61	00206008	ДЗ Темерин	06	01	144,530	143,710	820	0	0	0	0	0	144,530	143,710	820	0
62	00206009	ДЗ Тител	06	01	55,568	55,689	0	121	0	0	0	0	55,568	55,689	0	121
63	00206010	ДЗ Нови Сад	06	01	780,326	775,668	4,658	0	0	0	0	0	780,326	775,668	4,658	0
64	00206012	Завод за трансфузију крви Војводине Нови Сад	06	05	98,542	96,282	2,260	0	0	0	0	0	98,542	96,282	2,260	0
65	00206013	СБ за реуматске болести Нови Сад	06	04	119,352	118,747	605	0	0	0	0	0	119,352	118,747	605	0
66	00206014	ИЗЈЗ Војводине Нови Сад	06	06	236,675	231,122	5,553	0	0	0	0	0	236,675	231,122	5,553	0
67	00206015	Институт за онкологију Војводине, С. Каменица	06	10	843,168	852,261	0	9,093	0	0	0	0	843,168	852,261	0	9,093
68	00206016	Институт за плућне болести Војводине, С. Каменица	06	10	676,581	685,702	0	9,121	0	0	0	0	676,581	685,702	0	9,121
69	00206017	Институт за кардиоваскуларне болести Војводине, С. Каменица	06	10	777,863	848,539	0	70,676	0	0	0	0	777,863	848,539	0	70,676
70	00206018	Институт за здравствену заштиту деце и омладине Војводине, Н. Сад	06	10	674,985	705,281	0	30,296	0	0	0	0	674,985	705,281	0	30,296
71	00206019	Клиника за стоматологију Војводине, Нови Сад	06	09	49,713	51,509	0	1,796	0	0	0	0	49,713	51,509	0	1,796
72	00206020	КЦ Војводине, Нови Сад	06	12	3,102,252	2,984,842	117,410	0	13	684	0	671	3,102,265	2,985,526	116,739	0
73	00206021	Завод за здравствену заштиту радника Нови Сад	06	05	46,851	44,854	1,997	0	0	0	0	0	46,851	44,854	1,997	0
74	00206022	Завод за здравствену заштиту студената Нови Сад	06	05	42,372	44,872	0	2,500	0	0	0	0	42,372	44,872	0	2,500
75	00206023	Завод за антирабичну заштиту Нови сад	06	05	21,747	21,732	15	0	0	0	0	0	21,747	21,732	15	0
76	00206024	Апотека Нови Сад	06	02	574,178	580,289	0	6,111	0	0	0	0	574,178	580,289	0	6,111
77	00206025	Завод за ХМП Нови Сад	06	05	165,517	163,725	1,792	0	0	0	0	0	165,517	163,725	1,792	0
78	00206026	ДЗ Врбас	06	01	137,000	136,530	470	0	0	0	0	0	137,000	136,530	470	0
79	00206027	ОБ Врбас	06	03	372,744	376,727	0	3,983	65	0	65	0	372,809	376,727	0	3,918
80	00206028	Апотека Врбас	06	02	126,870	128,382	0	1,512	0	0	0	0	126,870	128,382	0	1,512
		Јужнобачки управни округ			9,960,739	9,958,992	141,026	139,279	78	894	65	881	9,960,817	9,959,886	140,355	139,424
81	00207001	ДЗ Инђија	07	01	264,954	273,515	0	8,561	0	0	0	0	264,954	273,515	0	8,561

Табела 4. Резултати пословања здравствених установа Србије за период I - VI 2016. године (појединачно по окрузима)

(у 000 дин)

Р.Б.	Шифра установе	Назив установе	Округ	Тип установе	Текући приходи и примања од продаје нефинансијске имовине	Текући расходи и издаци за нефинансијску имовину	Вишак прихода и примања	Мањак прихода и примања	Примања од задуживања и продаје финансијске имовине	Издаци за отплату главнице и набавку финансијске имовине	Вишак примања	Мањак примања	Укупни приходи и примања	Укупни расходи и издаци	Вишак новчаних прилива	Мањак новчаних прилива
					5436	5437	5438	5439	5440	5441	5442	5443	5171	5435	5444	5445
1	2	3	4	5	6	7	8	9	10	11	12	13	14	15	16	17
82	00207002	ДЗ Пећинци	07	01	110,274	109,618	656	0	0	0	0	0	110,274	109,618	656	0
83	00207003	ДЗ Рума	07	01	292,479	291,929	550	0	0	0	0	0	292,479	291,929	550	0
84	00207004	ДЗ Стара Пазова	07	01	349,733	338,161	11,572	0	0	0	0	0	349,733	338,161	11,572	0
85	00207005	ДЗ Шид	07	01	190,646	191,122	0	476	0	0	0	0	190,646	191,122	0	476
86	00207007	СБ за неуролошка и посттрауматска стања Стари Сланкамен	07	04	161,469	166,334	0	4,865	0	0	0	0	161,469	166,334	0	4,865
87	00207008	ЗЈЗ Сремска Митровица	07	06	65,850	62,486	3,364	0	493	729	0	236	66,343	63,215	3,128	0
88	00207009	СБ за рехабилитацију Врдник	07	04	132,274	116,276	15,998	0	0	11,609	0	11,609	132,274	127,885	4,389	0
89	00207010	Апотека Сремска Митровица	07	02	146,079	167,649	0	21,570	20,000	0	20,000	0	166,079	167,649	0	1,570
90	00207011	ДЗ Ириг	07	01	48,919	49,191	0	272	0	0	0	0	48,919	49,191	0	272
91	00207012	ДЗ Сремска Митровица	07	01	220,345	216,748	3,597	0	0	0	0	0	220,345	216,748	3,597	0
92	00207013	ОБ Сремска Митровица	07	03	680,881	677,763	3,118	0	0	0	0	0	680,881	677,763	3,118	0
		Сремски управни округ			2,663,903	2,660,792	38,855	35,744	20,493	12,338	20,000	11,845	2,684,396	2,673,130	27,010	15,744
93	00208001	ДЗ Богатић	08	01	93,327	92,981	346	0	0	0	0	0	93,327	92,981	346	0
94	00208002	ДЗ Љубовија	08	01	65,843	65,147	696	0	0	0	0	0	65,843	65,147	696	0
95	00208005	СБ за рехабилитацију Бања Ковиљача	08	04	275,635	304,618	0	28,983	0	0	0	0	275,635	304,618	0	28,983
96	00208006	ЗЈЗ Шабац	08	06	71,226	66,262	4,964	0	0	0	0	0	71,226	66,262	4,964	0
97	00208007	Апотека Лозница	08	02	245,324	245,034	290	0	0	0	0	0	245,324	245,034	290	0
98	00208008	Апотека Шабац	08	02	236,482	236,322	160	0	0	0	0	0	236,482	236,322	160	0
99	00208009	ОБ Шабац	08	03	748,795	766,010	0	17,215	0	0	0	0	748,795	766,010	0	17,215
100	00208010	ДЗ Шабац	08	01	293,576	294,941	0	1,365	0	0	0	0	293,576	294,941	0	1,365
101	00208011	ДЗ Владимирци	08	01	51,545	51,379	166	0	0	0	0	0	51,545	51,379	166	0
102	00208012	ДЗ Коцељева	08	01	39,359	38,104	1,255	0	0	0	0	0	39,359	38,104	1,255	0
103	00208013	ДЗ Лозница	08	01	189,255	191,139	0	1,884	0	0	0	0	189,255	191,139	0	1,884
104	00208014	ДЗ Крупањ	08	01	39,614	41,333	0	1,719	0	0	0	0	39,614	41,333	0	1,719
105	00208015	ДЗ Мали Зворник	08	01	40,948	41,516	0	568	0	0	0	0	40,948	41,516	0	568
106	00208016	ОБ Лозница	08	03	492,445	515,868	0	23,423	0	0	0	0	492,445	515,868	0	23,423
		Мачвански управни округ			2,883,374	2,950,654	7,877	75,157	0	0	0	0	2,883,374	2,950,654	7,877	75,157
107	00209001	ДЗ Уб	09	01	77,291	77,154	137	0	0	0	0	0	77,291	77,154	137	0
108	00209003	Апотека Ваљево	09	02	313,151	312,297	854	0	0	0	0	0	313,151	312,297	854	0

Табела 4. Резултати пословања здравствених установа Србије за период I - VI 2016. године (појединачно по окрузима)

(у 000 дин)

Р.Б.	Шифра установе	Назив установе	Округ	Тип установе	Текући приходи и примања од продаје нефинансијске имовине	Текући расходи и издаци за нефинансијску имовину	Вишак прихода и примања	Мањак прихода и примања	Примања од задуживања и продаје финансијске имовине	Издаци за отплату главнице и набавку финансијске имовине	Вишак примања	Мањак примања	Укупни приходи и примања	Укупни расходи и издаци	Вишак новчаних прилива	Мањак новчаних прилива
					5436	5437	5438	5439	5440	5441	5442	5443	5171	5435	5444	5445
1	2	3	4	5	6	7	8	9	10	11	12	13	14	15	16	17
109	00209004	ДЗ Лајковац	09	01	46,314	45,425	889	0	0	0	0	0	46,314	45,425	889	0
110	00209005	ЗЈЗ Ваљево	09	06	48,823	48,263	560	0	0	57	0	57	48,823	48,320	503	0
111	00209007	ДЗ Ваљево	09	01	204,260	201,708	2,552	0	0	81	0	81	204,260	201,789	2,471	0
112	00209008	ДЗ Осечина	09	01	38,197	34,987	3,210	0	0	0	0	0	38,197	34,987	3,210	0
113	00209009	ДЗ Љиг	09	01	33,104	33,809	0	705	0	0	0	0	33,104	33,809	0	705
114	00209010	ДЗ Мионица	09	01	33,595	35,392	0	1,797	0	249	0	249	33,595	35,641	0	2,046
115	00209011	ОБ Ваљево	09	03	870,281	886,769	0	16,488	0	0	0	0	870,281	886,769	0	16,488
		Колубарски управни округ			1,665,016	1,675,804	8,202	18,990	0	387	0	387	1,665,016	1,676,191	8,064	19,239
116	00210002	ОБ "Стефан Високи" Смедеревска Паланка	10	03	371,821	373,485	0	1,664	0	99	0	99	371,821	373,584	0	1,763
117	00210003	Апотека Смедеревска Паланка	10	02	79,250	78,816	434	0	0	0	0	0	79,250	78,816	434	0
118	00210004	Апотека Смедерево	10	02	283,783	268,316	15,467	0	0	0	0	0	283,783	268,316	15,467	0
119	00210005	ДЗ Велика Плана	10	01	113,046	112,752	294	0	0	0	0	0	113,046	112,752	294	0
120	00210006	ДЗ Смедеревска Паланка	10	01	130,857	130,847	10	0	0	0	0	0	130,857	130,847	10	0
121	00210007	Апотека Велика Плана	10	02	77,035	75,153	1,882	0	0	0	0	0	77,035	75,153	1,882	0
122	00210008	ОБ Смедерево	10	03	524,487	522,945	1,542	0	0	0	0	0	524,487	522,945	1,542	0
123	00210009	ДЗ Смедерево	10	01	257,876	259,203	0	1,327	0	0	0	0	257,876	259,203	0	1,327
		Подунавски управни округ			1,838,155	1,821,517	19,629	2,991	0	99	0	99	1,838,155	1,821,616	19,629	3,090
124	00211001	ДЗ Велико Градиште	11	01	67,510	64,875	2,635	0	0	0	0	0	67,510	64,875	2,635	0
125	00211002	ДЗ Жагубица	11	01	62,944	62,120	824	0	0	0	0	0	62,944	62,120	824	0
126	00211005	ЗЈЗ Пожаревац	11	06	94,823	81,285	13,538	0	0	0	0	0	94,823	81,285	13,538	0
127	00211006	Апотека Пожаревац	11	02	638,573	577,007	61,566	0	0	0	0	0	638,573	577,007	61,566	0
128	00211007	ДЗ Жабари	11	01	42,711	42,377	334	0	0	0	0	0	42,711	42,377	334	0
129	00211008	ДЗ Голубац	11	01	43,900	41,075	2,825	0	0	0	0	0	43,900	41,075	2,825	0
130	00211009	ДЗ Кучево	11	01	55,232	52,295	2,937	0	0	0	0	0	55,232	52,295	2,937	0
131	00211010	ДЗ Мало Црниће	11	01	40,127	31,756	8,371	0	0	0	0	0	40,127	31,756	8,371	0
132	00211011	ДЗ Пожаревац	11	01	284,978	279,740	5,238	0	0	0	0	0	284,978	279,740	5,238	0
133	00211012	ОБ Пожаревац	11	03	626,944	638,097	0	11,153	12	0	12	0	626,956	638,097	0	11,141
134	00211013	ДЗ Петровац на Млави	11	01	67,517	67,340	177	0	0	0	0	0	67,517	67,340	177	0
135	00211014	ОБ Петровац на Млави	11	03	173,973	170,190	3,783	0	0	0	0	0	173,973	170,190	3,783	0

Табела 4. Резултати пословања здравствених установа Србије за период I - VI 2016. године (појединачно по окрузима)

(у 000 дин)

Р.Б.	Шифра установе	Назив установе	Округ	Тип установе	Текући приходи и примања од продаје нефинансијске имовине	Текући расходи и издаци за нефинансијску имовину	Вишак прихода и примања	Мањак прихода и примања	Примања од задуживања и продаје финансијске имовине	Издаци за отплату главнице и набавку финансијске имовине	Вишак примања	Мањак примања	Укупни приходи и примања	Укупни расходи и издаци	Вишак новчаних прилива	Мањак новчаних прилива
					5436	5437	5438	5439	5440	5441	5442	5443	5171	5435	5444	5445
1	2	3	4	5	6	7	8	9	10	11	12	13	14	15	16	17
		Браничевски управни округ			2,199,232	2,108,157	102,228	11,153	12	0	12	0	2,199,244	2,108,157	102,228	11,141
136	00212001	ДЗ Крагујевац	12	01	325,959	328,288	0	2,329	0	0	0	0	325,959	328,288	0	2,329
137	00212002	ДЗ Баточина	12	01	42,972	42,763	209	0	0	0	0	0	42,972	42,763	209	0
138	00212003	ДЗ Кнић	12	01	40,143	39,846	297	0	0	0	0	0	40,143	39,846	297	0
139	00212004	ДЗ Лапово	12	01	30,387	29,591	796	0	0	0	0	0	30,387	29,591	796	0
140	00212005	ДЗ Рача	12	01	37,126	37,071	55	0	0	0	0	0	37,126	37,071	55	0
141	00212006	ДЗ Топола	12	01	63,412	63,101	311	0	0	0	0	0	63,412	63,101	311	0
142	00212007	ЗЦ Аранђеловац	12	08	325,885	325,255	630	0	0	0	0	0	325,885	325,255	630	0
143	00212008	Завод за стоматологију Крагујевац	12	05	76,102	73,933	2,169	0	0	0	0	0	76,102	73,933	2,169	0
144	00212009	СБ за рехабилитацију "Буковичка Бања", Аранђеловац	12	04	69,160	51,281	17,879	0	0	0	0	0	69,160	51,281	17,879	0
145	00212010	КЦ Крагујевац	12	12	2,114,515	2,100,747	13,768	0	0	0	0	0	2,114,515	2,100,747	13,768	0
146	00212011	ИЗЈЗ Крагујевац	12	06	125,728	119,149	6,579	0	0	0	0	0	125,728	119,149	6,579	0
147	00212012	Апотека Крагујевац	12	02	574,321	618,824	0	44,503	0	0	0	0	574,321	618,824	0	44,503
148	00212013	Апотека Аранђеловац	12	02	92,423	92,096	327	0	0	0	0	0	92,423	92,096	327	0
149	00212014	Завод за ХМП Крагујевац	12	05	93,431	92,363	1,068	0	0	0	0	0	93,431	92,363	1,068	0
150	00312001	Завод за здравствену заштиту радника Крагујевац	12	05	137,849	137,392	457	0	0	148	0	148	137,849	137,540	309	0
		Шумадијски управни округ			4,149,413	4,151,700	44,545	46,832	0	148	0	148	4,149,413	4,151,848	44,397	46,832
151	00213001	ДЗ Деспотовац	13	01	143,087	143,745	0	658	0	0	0	0	143,087	143,745	0	658
152	00213002	ДЗ Свилајнац	13	01	155,858	156,496	0	638	0	0	0	0	155,858	156,496	0	638
153	00213005	ЗЈЗ Ћуприја	13	06	67,641	64,572	3,069	0	0	0	0	0	67,641	64,572	3,069	0
154	00213007	ДЗ Рековац	13	01	52,552	52,135	417	0	0	0	0	0	52,552	52,135	417	0
155	00213008	ДЗ Јагодина	13	01	196,291	195,696	595	0	0	0	0	0	196,291	195,696	595	0
156	00213009	ОБ Јагодина	13	03	477,515	476,413	1,102	0	0	0	0	0	477,515	476,413	1,102	0
157	00213010	Апотека Јагодина	13	02	168,526	167,062	1,464	0	0	0	0	0	168,526	167,062	1,464	0
158	00213011	ДЗ Ћуприја	13	01	90,280	90,844	0	564	0	0	0	0	90,280	90,844	0	564
159	00213012	ОБ Ћуприја	13	03	584,565	585,266	0	701	0	0	0	0	584,565	585,266	0	701
160	00213014	ДЗ Параћин	13	01	109,240	111,589	0	2,349	0	0	0	0	109,240	111,589	0	2,349
161	00213015	Апотека Параћин	13	02	74,040	73,208	832	0	0	0	0	0	74,040	73,208	832	0
162	00213016	ОБ Параћин	13	03	210,077	213,242	0	3,165	0	0	0	0	210,077	213,242	0	3,165

Табела 4. Резултати пословања здравствених установа Србије за период I - VI 2016. године (појединачно по окрузима)

(у 000 дин)

Р.Б.	Шифра установе	Назив установе	Округ	Тип установе	Текући приходи и примања од продаје нефинансијске имовине	Текући расходи и издаци за нефинансијску имовину	Вишак прихода и примања	Мањак прихода и примања	Примања од задуживања и продаје финансијске имовине	Издаци за отплату главнице и набавку финансијске имовине	Вишак примања	Мањак примања	Укупни приходи и примања	Укупни расходи и издаци	Вишак новчаних прилива	Мањак новчаних прилива
					5436	5437	5438	5439	5440	5441	5442	5443	5171	5435	5444	5445
1	2	3	4	5	6	7	8	9	10	11	12	13	14	15	16	17
		Поморавски управни округ			2,329,672	2,330,268	7,479	8,075	0	0	0	0	2,329,672	2,330,268	7,479	8,075
163	00214002	ЗЦ Неготин	14	08	341,556	339,051	2,505	0	0	51	0	51	341,556	339,102	2,454	0
164	00214003	ЗЦ Кладово	14	08	239,732	245,256	0	5,524	0	392	0	392	239,732	245,648	0	5,916
165	00214005	Апотека Бор	14	02	249,097	257,064	0	7,967	0	0	0	0	249,097	257,064	0	7,967
166	00214006	ДЗ Мајдампек	14	01	93,518	93,321	197	0	0	0	0	0	93,518	93,321	197	0
167	00214007	ОБ Мајдампек	14	03	63,602	63,421	181	0	0	0	0	0	63,602	63,421	181	0
168	00214008	ДЗ Бор	14	01	147,225	146,463	762	0	0	455	0	455	147,225	146,918	307	0
169	00214009	ОБ Бор	14	03	388,173	388,048	125	0	0	85	0	85	388,173	388,133	40	0
		Борски управни округ			1,522,903	1,532,624	3,770	13,491	0	983	0	983	1,522,903	1,533,607	3,179	13,883
170	00215001	ДЗ Бољевац	15	01	48,594	46,600	1,994	0	0	0	0	0	48,594	46,600	1,994	0
171	00215002	ЗЦ Књажевац	15	08	195,905	195,538	367	0	0	0	0	0	195,905	195,538	367	0
172	00215003	ЗЦ Зајечар	15	08	563,178	590,912	0	27,734	0	0	0	0	563,178	590,912	0	27,734
173	00215004	СБ за рехабилитацију "Гамзиград" Зајечар	15	04	85,072	75,737	9,335	0	0	0	0	0	85,072	75,737	9,335	0
174	00215005	ЗЈЗ Зајечар	15	06	72,893	73,036	0	143	0	0	0	0	72,893	73,036	0	143
175	00215006	Апотека Зајечар	15	02	423,170	404,931	18,239	0	0	0	0	0	423,170	404,931	18,239	0
		Зајечарски управни округ			1,388,812	1,386,754	29,935	27,877	0	0	0	0	1,388,812	1,386,754	29,935	27,877
176	00216001	ЗЦ Ужице	16	08	2,229,485	2,221,540	7,945	0	0	0	0	0	2,229,485	2,221,540	7,945	0
177	00216003	СБ за болести штитасте жлезде и болести метаболизма "Златибор" Чајетина	16	04	159,066	161,217	0	2,151	159	0	159	0	159,225	161,217	0	1,992
178	00216004	ЗЈЗ Ужице	16	06	82,232	73,061	9,171	0	1,280	3,840	0	2,560	83,512	76,901	6,611	0
179	00216005	Апотека Ужице	16	02	670,751	680,427	0	9,676	0	0	0	0	670,751	680,427	0	9,676
		Златиборски управни округ			3,141,534	3,136,245	17,116	11,827	1,439	3,840	159	2,560	3,142,973	3,140,085	14,556	11,668
180	00217003	СБ за рехабилитацију Ивањица	17	04	67,606	56,079	11,527	0	0	0	0	0	67,606	56,079	11,527	0
181	00217004	ЗЈЗ Чачак	17	06	67,783	65,487	2,296	0	1,414	2,754	0	1,340	69,197	68,241	956	0
182	00217005	Апотека Чачак	17	02	351,581	307,894	43,687	0	0	0	0	0	351,581	307,894	43,687	0
183	00217006	Апотека Горњи Милановац	17	02	104,078	103,548	530	0	0	0	0	0	104,078	103,548	530	0
184	00217007	ДЗ Горњи Милановац	17	01	140,526	140,228	298	0	0	0	0	0	140,526	140,228	298	0
185	00217008	ОБ Горњи Милановац	17	03	246,804	247,345	0	541	0	0	0	0	246,804	247,345	0	541
186	00217009	ДЗ Чачак	17	01	254,460	255,973	0	1,513	0	0	0	0	254,460	255,973	0	1,513
187	00217010	ДЗ Ивањица	17	01	109,252	115,830	0	6,578	0	0	0	0	109,252	115,830	0	6,578

Табела 4. Резултати пословања здравствених установа Србије за период I - VI 2016. године (појединачно по окрузима)

(у 000 дин)

Р.Б.	Шифра установе	Назив установе	Округ	Тип установе	Текући приходи и примања од продаје нефинансијске имовине	Текући расходи и издаци за нефинансијску имовину	Вишак прихода и примања	Мањак прихода и примања	Примања од задужевања и продаје финансијске имовине	Издаци за отплату главнице и набавку финансијске имовине	Вишак примања	Мањак примања	Укупни приходи и примања	Укупни расходи и издаци	Вишак новчаних прилива	Мањак новчаних прилива
					5436	5437	5438	5439	5440	5441	5442	5443	5171	5435	5444	5445
1	2	3	4	5	6	7	8	9	10	11	12	13	14	15	16	17
188	00217011	ДЗ Лучани	17	01	73,791	76,153	0	2,362	0	0	0	0	73,791	76,153	0	2,362
189	00217012	ОБ Чачак	17	03	633,636	638,625	0	4,989	120	0	120	0	633,756	638,625	0	4,869
		Моравички управни округ			2,049,517	2,007,162	58,338	15,983	1,534	2,754	120	1,340	2,051,051	2,009,916	56,998	15,863
190	00218001	ДЗ Рашка	18	01	83,431	87,495	0	4,064	0	0	0	0	83,431	87,495	0	4,064
191	00218004	ЗЈЗ Краљево	18	06	73,982	76,472	0	2,490	63	0	63	0	74,045	76,472	0	2,427
192	00218005	СБ за прогресивне мишићне и неуромишићне болести Нови Пазар	18	04	84,900	85,515	0	615	0	0	0	0	84,900	85,515	0	615
193	00218006	СБ за лечење и рехабилитацију "Меркур" Врњачка Бања	18	04	303,991	324,212	0	20,221	10,000	0	10,000	0	313,991	324,212	0	10,221
194	00218007	СБ за рехабилитацију "Агенс" Матарушка Бања, Краљево	18	04	74,637	82,779	0	8,142	0	0	0	0	74,637	82,779	0	8,142
195	00218008	Апотека Краљево	18	02	489,026	492,556	0	3,530	0	0	0	0	489,026	492,556	0	3,530
196	00218009	ДЗ Тутин	18	01	154,847	165,265	0	10,418	0	0	0	0	154,847	165,265	0	10,418
197	00218010	ДЗ Врњачка Бања	18	01	85,814	84,908	906	0	0	0	0	0	85,814	84,908	906	0
198	00218011	СБ за интерне болести Врњачка Бања	18	04	43,416	42,421	995	0	0	0	0	0	43,416	42,421	995	0
199	00218012	ДЗ Нови Пазар	18	01	333,856	334,339	0	483	0	0	0	0	333,856	334,339	0	483
200	00218013	ОБ Нови Пазар	18	03	421,303	425,797	0	4,494	0	0	0	0	421,303	425,797	0	4,494
201	00218014	ДЗ Краљево	18	01	283,969	278,765	5,204	0	0	0	0	0	283,969	278,765	5,204	0
202	00218015	ОБ Краљево	18	03	695,167	692,117	3,050	0	0	0	0	0	695,167	692,117	3,050	0
203	00218016	ЗЈЗ Нови Пазар	18	06	21,640	8,447	13,193	0	0	0	0	0	21,640	8,447	13,193	0
		Рашки управни округ			3,149,979	3,181,088	23,348	54,457	10,063	0	10,063	0	3,160,042	3,181,088	23,348	44,394
204	00219001	ДЗ Трстеник	19	01	131,993	133,767	0	1,774	0	0	0	0	131,993	133,767	0	1,774
205	00219003	СБ за рехабилитацију "Рибарска Бања", Крушевац	19	04	269,852	241,899	27,953	0	0	17,023	0	17,023	269,852	258,922	10,930	0
206	00219004	ЗЈЗ Крушевац	19	06	53,895	47,980	5,915	0	0	0	0	0	53,895	47,980	5,915	0
207	00219005	Апотека Крушевац	19	02	506,350	508,723	0	2,373	0	0	0	0	506,350	508,723	0	2,373
208	00219006	ДЗ Брус	19	01	66,728	68,343	0	1,615	0	0	0	0	66,728	68,343	0	1,615
209	00219007	ДЗ Александровац	19	01	78,144	78,713	0	569	0	0	0	0	78,144	78,713	0	569
210	00219008	ДЗ Ћићевац	19	01	34,569	34,178	391	0	0	0	0	0	34,569	34,178	391	0
211	00219009	ДЗ Варварин	19	01	46,922	47,308	0	386	0	0	0	0	46,922	47,308	0	386
212	00219012	ОБ Крушевац	19	03	755,664	748,633	7,031	0	0	0	0	0	755,664	748,633	7,031	0
213	00219013	ДЗ Крушевац	19	01	304,917	302,138	2,779	0	0	0	0	0	304,917	302,138	2,779	0
		Расински управни округ			2,249,034	2,211,682	44,069	6,717	0	17,023	0	17,023	2,249,034	2,228,705	27,046	6,717

Табела 4. Резултати пословања здравствених установа Србије за период I - VI 2016. године (појединачно по окрузима)

(у 000 дин)

Р.Б.	Шифра установе	Назив установе	Округ	Тип установе	Текући приходи и примања од продаје нефинансијске имовине	Текући расходи и издаци за нефинансијску имовину	Вишак прихода и примања	Мањак прихода и примања	Примања од задуживања и продаје финансијске имовине	Издаци за отплату главнице и набавку финансијске имовине	Вишак примања	Мањак примања	Укупни приходи и примања	Укупни расходи и издаци	Вишак новчаних прилива	Мањак новчаних прилива
					5436	5437	5438	5439	5440	5441	5442	5443	5171	5435	5444	5445
1	2	3	4	5	6	7	8	9	10	11	12	13	14	15	16	17
214	00220001	ДЗ Гацин Хан	20	01	39,287	39,082	205	0	0	0	0	0	39,287	39,082	205	0
215	00220002	ДЗ Дољевац	20	01	61,740	60,118	1,622	0	0	0	0	0	61,740	60,118	1,622	0
216	00220003	ДЗ Сврљиг	20	01	47,657	47,481	176	0	0	0	0	0	47,657	47,481	176	0
217	00220004	ДЗ Сокобања	20	01	86,913	86,709	204	0	0	0	0	0	86,913	86,709	204	0
218	00220005	ДЗ Ниш	20	01	619,667	618,855	812	0	0	0	0	0	619,667	618,855	812	0
219	00220006	ДЗ Мeroшина	20	01	45,371	45,658	0	287	0	0	0	0	45,371	45,658	0	287
220	00220007	ДЗ Ражањ	20	01	37,493	37,286	207	0	0	0	0	0	37,493	37,286	207	0
221	00220009	СБ за психијатрујске болести "Горња Топоница", Ниш	20	04	333,520	322,698	10,822	0	0	0	0	0	333,520	322,698	10,822	0
222	00220010	СБ за неспецифичне плућне болести "Сокобања", Сокобања	20	04	143,210	146,439	0	3,229	0	0	0	0	143,210	146,439	0	3,229
223	00220011	СБ за плућне болести "Озрен" Сокобања	20	04	90,576	89,241	1,335	0	0	0	0	0	90,576	89,241	1,335	0
224	00220012	Завод за ХМП Ниш	20	05	146,583	146,445	138	0	0	0	0	0	146,583	146,445	138	0
225	00220013	Завод за здравствену заштиту радника Ниш	20	05	129,911	133,290	0	3,379	2,320	3,330	0	1,010	132,231	136,620	0	4,389
226	00220014	Завод за здравствену заштиту студената Ниш	20	05	27,386	26,220	1,166	0	0	0	0	0	27,386	26,220	1,166	0
227	00220015	Завод за плућне болести и туберкулозу Ниш	20	05	25,725	25,645	80	0	0	0	0	0	25,725	25,645	80	0
228	00220016	Завод за трансфузију крви Ниш	20	05	106,071	88,752	17,319	0	0	0	0	0	106,071	88,752	17,319	0
229	00220017	Завод за судску медицину Ниш	20	05	32,903	30,428	2,475	0	0	0	0	0	32,903	30,428	2,475	0
230	00220018	Институт за лечење и рехабилитацију "Нишка Бања" Ниш	20	10	416,319	368,871	47,448	0	0	0	0	0	416,319	368,871	47,448	0
231	00220019	КЦ Ниш	20	12	3,027,580	3,015,410	12,170	0	0	0	0	0	3,027,580	3,015,410	12,170	0
232	00220020	Клиника за стоматологију Ниш	20	09	93,179	90,975	2,204	0	0	0	0	0	93,179	90,975	2,204	0
233	00220021	ИЗЈЗ Ниш	20	06	156,591	142,710	13,881	0	0	0	0	0	156,591	142,710	13,881	0
234	00220022	Апотека Ниш	20	02	810,182	774,478	35,704	0	0	0	0	0	810,182	774,478	35,704	0
235	00220025	ДЗ Алексинац	20	01	104,166	103,573	593	0	0	0	0	0	104,166	103,573	593	0
236	00220026	ОБ Алексинац	20	03	163,104	157,010	6,094	0	0	0	0	0	163,104	157,010	6,094	0
		Нишавски управни округ			6,745,134	6,597,374	154,655	6,895	2,320	3,330	0	1,010	6,747,454	6,600,704	154,655	7,905
237	00221001	ДЗ Куршумлија	21	01	93,014	92,759	255	0	0	0	0	0	93,014	92,759	255	0
238	00221002	ДЗ Блаце	21	01	55,007	56,786	0	1,779	0	0	0	0	55,007	56,786	0	1,779
239	00221005	Апотека Прокупље	21	02	322,990	312,266	10,724	0	0	0	0	0	322,990	312,266	10,724	0
240	00221006	ДЗ Житорађа	21	01	47,264	48,168	0	904	0	0	0	0	47,264	48,168	0	904
241	00221007	ДЗ Прокупље	21	01	142,329	146,671	0	4,342	0	452	0	452	142,329	147,123	0	4,794

Табела 4. Резултати пословања здравствених установа Србије за период I - VI 2016. године (појединачно по окрузима)

(у 000 дин)

Р.Б.	Шифра установе	Назив установе	Округ	Тип установе	Текући приходи и примања од продаје нефинансијске имовине	Текући расходи и издаци за нефинансијску имовину	Вишак прихода и примања	Мањак прихода и примања	Примања од задуживања и продаје финансијске имовине	Издаци за отплату главнице и набавку финансијске имовине	Вишак примања	Мањак примања	Укупни приходи и примања	Укупни расходи и издаци	Вишак новчаних прилива	Мањак новчаних прилива
					5436	5437	5438	5439	5440	5441	5442	5443	5171	5435	5444	5445
1	2	3	4	5	6	7	8	9	10	11	12	13	14	15	16	17
242	00221008	ОБ Прокупље	21	03	401,317	393,909	7,408	0	0	343	0	343	401,317	394,252	7,065	0
		Топлички управни округ			1,061,921	1,050,559	18,387	7,025	0	795	0	795	1,061,921	1,051,354	18,044	7,477
243	00222001	ДЗ Бела Паланка	22	01	77,344	77,861	0	517	0	0	0	0	77,344	77,861	0	517
244	00222003	ЗЈЗ Пирот	22	06	27,907	26,077	1,830	0	0	0	0	0	27,907	26,077	1,830	0
245	00222004	Апотека Пирот	22	02	217,305	185,018	32,287	0	0	0	0	0	217,305	185,018	32,287	0
246	00222005	ДЗ Бабушница	22	01	50,691	52,314	0	1,623	0	0	0	0	50,691	52,314	0	1,623
247	00222006	ДЗ Димитровград	22	01	60,760	60,031	729	0	0	0	0	0	60,760	60,031	729	0
248	00222007	ДЗ Пирот	22	01	150,479	152,110	0	1,631	0	0	0	0	150,479	152,110	0	1,631
249	00222008	ОБ Пирот	22	03	415,825	412,513	3,312	0	0	0	0	0	415,825	412,513	3,312	0
		Пиротски управни округ			1,000,311	965,924	38,158	3,771	0	0	0	0	1,000,311	965,924	38,158	3,771
250	00223001	ДЗ Бојник	23	01	42,930	42,503	427	0	0	0	0	0	42,930	42,503	427	0
251	00223003	ЗЈЗ Лесковац	23	06	54,960	50,773	4,187	0	0	0	0	0	54,960	50,773	4,187	0
252	00223004	Апотека Лесковац	23	02	382,790	382,892	0	102	0	0	0	0	382,790	382,892	0	102
253	00223005	ДЗ Лебане	23	01	76,752	76,421	331	0	0	0	0	0	76,752	76,421	331	0
254	00223006	СБ за рехабилитацију "Гејзер" Сијеринска Бања, Медвеђа	23	04	55,323	61,651	0	6,328	6,500	1,389	5,111	0	61,823	63,040	0	1,217
255	00223007	ДЗ Власотинци	23	01	105,337	111,428	0	6,091	0	0	0	0	105,337	111,428	0	6,091
256	00223008	ДЗ Лесковац	23	01	388,072	378,086	9,986	0	0	0	0	0	388,072	378,086	9,986	0
257	00223009	ОБ Лесковац	23	03	847,354	843,422	3,932	0	0	0	0	0	847,354	843,422	3,932	0
258	00223010	ДЗ Медвеђа	23	01	58,764	58,479	285	0	0	0	0	0	58,764	58,479	285	0
		Јабланички управни округ			2,012,282	2,005,655	19,148	12,521	6,500	1,389	5,111	0	2,018,782	2,007,044	19,148	7,410
259	00224001	ЗЦ Врање	24	08	809,948	823,032	0	13,084	0	0	0	0	809,948	823,032	0	13,084
260	00224002	ЗЦ Сурдулица	24	08	165,904	165,827	77	0	0	0	0	0	165,904	165,827	77	0
261	00224003	СБ за плућне болести Сурдулица	24	04	49,719	49,230	489	0	0	0	0	0	49,719	49,230	489	0
262	00224004	СБ за рехабилитацију Бујановац	24	04	26,814	26,010	804	0	0	0	0	0	26,814	26,010	804	0
263	00224005	СБ за рехабилитацију "Врањска Бања" Врање	24	04	38,867	38,239	628	0	0	0	0	0	38,867	38,239	628	0
264	00224006	ЗЈЗ Врање	24	06	62,042	62,156	0	114	0	0	0	0	62,042	62,156	0	114
265	00224007	Апотека Врање	24	02	252,977	252,005	972	0	0	0	0	0	252,977	252,005	972	0
266	00224008	ДЗ Владичин Хан	24	01	71,969	73,083	0	1,114	0	0	0	0	71,969	73,083	0	1,114
267	00224009	ДЗ Бујановац	24	01	178,280	176,888	1,392	0	0	0	0	0	178,280	176,888	1,392	0

Табела 4. Резултати пословања здравствених установа Србије за период I - VI 2016. године (појединачно по окрузима)

(у 000 дин)

Р.Б.	Шифра установе	Назив установе	Округ	Тип установе	Текући приходи и примања од продаје нефинансијске имовине	Текући расходи и издаци за нефинансијску имовину	Вишак прихода и примања	Мањак прихода и примања	Примања од задуживања и продаје финансијске имовине	Издаци за отплату главнице и набавку финансијске имовине	Вишак примања	Мањак примања	Укупни приходи и примања	Укупни расходи и издаци	Вишак новчаних прилива	Мањак новчаних прилива
					5436	5437	5438	5439	5440	5441	5442	5443	5171	5435	5444	5445
1	2	3	4	5	6	7	8	9	10	11	12	13	14	15	16	17
268	00224010	ДЗ Босилеград	24	01	42,440	42,087	353	0	0	0	0	0	42,440	42,087	353	0
269	00224011	Апотека Бујановац	24	02	98,361	97,247	1,114	0	0	0	0	0	98,361	97,247	1,114	0
270	00224012	ДЗ Прешево	24	01	154,187	152,559	1,628	0	0	0	0	0	154,187	152,559	1,628	0
271	00224013	ДЗ Трговиште	24	01	45,435	47,402	0	1,967	0	0	0	0	45,435	47,402	0	1,967
		Пчињски управни округ			1,996,943	2,005,765	7,457	16,279	0	0	0	0	1,996,943	2,005,765	7,457	16,279
272	00225001	ДЗ Грачаница	25	01	274,339	253,937	20,402	0	0	0	0	0	274,339	253,937	20,402	0
273	00225002	ДЗ Доња Гуштерица	25	01	159,546	160,965	0	1,419	0	0	0	0	159,546	160,965	0	1,419
274	00225003	ДЗ Косово Поље	25	01	71,912	72,243	0	331	0	0	0	0	71,912	72,243	0	331
275	00225004	ДЗ Обилић	25	01	84,143	83,615	528	0	0	0	0	0	84,143	83,615	528	0
276	00225005	ДЗ Штрпце	25	01	129,434	126,990	2,444	0	0	0	0	0	129,434	126,990	2,444	0
277	00225006	КБЦ Приштина	25	11	386,384	386,158	226	0	0	0	0	0	386,384	386,158	226	0
278	00225007	Апотека Приштина	25	02	2,369	2,373	0	4	0	0	0	0	2,369	2,373	0	4
279	00225008	ЗЦ Призрен	25	08	57,765	57,550	215	0	0	0	0	0	57,765	57,550	215	0
280	00225009	ДЗ Приштина	25	01	120,052	120,056	0	4	0	0	0	0	120,052	120,056	0	4
281	00225010	ДЗ Драгаш	25	01	10,147	10,268	0	121	0	0	0	0	10,147	10,268	0	121
282	00225011	Апотека Призрен	25	02	3,578	3,567	11	0	0	0	0	0	3,578	3,567	11	0
283	00225012	ДЗ Исток	25	01	18,006	18,199	0	193	0	0	0	0	18,006	18,199	0	193
284	00225013	ЗЦ Пећ	25	08	41,860	42,571	0	711	0	0	0	0	41,860	42,571	0	711
285	00225014	СБ за плућне болести Пећ	25	04	5,947	5,920	27	0	0	0	0	0	5,947	5,920	27	0
286	00225015	ЗЦ Ђаковица	25	08	6,224	6,191	33	0	0	0	0	0	6,224	6,191	33	0
287	00225016	Апотека Пећ	25	02	1,765	1,754	11	0	0	0	0	0	1,765	1,754	11	0
288	00225017	СБ за рехабилитацију Исток	25	04	6,894	6,912	0	18	0	0	0	0	6,894	6,912	0	18
		Косовски управни округ			1,380,365	1,359,269	23,897	2,801	0	0	0	0	1,380,365	1,359,269	23,897	2,801
289	00228001	ДЗ Звечан	28	01	97,416	92,635	4,781	0	0	0	0	0	97,416	92,635	4,781	0
290	00228002	ЗЦ Косовска Митровица	28	08	948,059	951,509	0	3,450	0	0	0	0	948,059	951,509	0	3,450
291	00228003	Апотека Косовска Митровица	28	02	67,174	67,030	144	0	0	0	0	0	67,174	67,030	144	0
292	00228004	ЗЈЗ Косовска Митровица	28	06	91,071	91,403	0	332	0	0	0	0	91,071	91,403	0	332
		Косовскомитровачки управни округ			1,203,720	1,202,577	4,925	3,782	0	0	0	0	1,203,720	1,202,577	4,925	3,782
293	00229001	Апотека Ѓњилане	29	02	21,677	21,362	315	0	0	0	0	0	21,677	21,362	315	0

Табела 4. Резултати пословања здравствених установа Србије за период I - VI 2016. године (појединачно по окрузима)

(у 000 дин)

Р.Б.	Шифра установе	Назив установе	Округ	Тип установе	Текући приходи и примања од продаје нефинансијске имовине	Текући расходи и издаци за нефинансијску имовину	Вишак прихода и примања	Мањак прихода и примања	Примања од задуживања и продаје финансијске имовине	Издаци за отплату главнице и набавку финансијске имовине	Вишак примања	Мањак примања	Укупни приходи и примања	Укупни расходи и издаци	Вишак новчаних прилива	Мањак новчаних прилива
					5436	5437	5438	5439	5440	5441	5442	5443	5171	5435	5444	5445
1	2	3	4	5	6	7	8	9	10	11	12	13	14	15	16	17
294	00229002	ЗЦ Ђиљане	29	08	179,479	178,080	1,399	0	0	0	0	0	179,479	178,080	1,399	0
		Косовско-поморавски управни округ			201,156	199,442	1,714	0	0	0	0	0	201,156	199,442	1,714	0
295	00230001	ДЗ Барајево, Београд	30	01	85,132	81,330	3,802	0	0	0	0	0	85,132	81,330	3,802	0
296	00230002	ДЗ Вождовац, Београд	30	01	340,580	345,051	0	4,471	0	0	0	0	340,580	345,051	0	4,471
297	00230003	ДЗ Врачар, Београд	30	01	157,646	159,025	0	1,379	0	0	0	0	157,646	159,025	0	1,379
298	00230004	ДЗ Гроцка, Београд	30	01	208,222	208,030	192	0	0	0	0	0	208,222	208,030	192	0
299	00230005	ДЗ Звездара, Београд	30	01	301,501	303,039	0	1,538	0	0	0	0	301,501	303,039	0	1,538
300	00230006	ДЗ Земун, Београд	30	01	438,886	436,827	2,059	0	0	0	0	0	438,886	436,827	2,059	0
301	00230007	ДЗ Лазаревац, Београд	30	01	278,689	277,582	1,107	0	0	0	0	0	278,689	277,582	1,107	0
302	00230008	ДЗ Младеновац, Београд	30	01	149,396	150,021	0	625	0	0	0	0	149,396	150,021	0	625
303	00230009	ДЗ Нови Београд, Београд	30	01	439,066	428,912	10,154	0	0	0	0	0	439,066	428,912	10,154	0
304	00230010	ДЗ Обреновац, Београд	30	01	236,015	243,783	0	7,768	0	0	0	0	236,015	243,783	0	7,768
305	00230011	ДЗ Палилула, Београд	30	01	395,507	399,610	0	4,103	0	0	0	0	395,507	399,610	0	4,103
306	00230012	ДЗ Раковица, Београд	30	01	220,336	218,572	1,764	0	0	0	0	0	220,336	218,572	1,764	0
307	00230013	ДЗ Савски Венац, Београд	30	01	132,404	128,902	3,502	0	0	0	0	0	132,404	128,902	3,502	0
308	00230014	ДЗ Сопот, Београд	30	01	62,072	62,134	0	62	0	0	0	0	62,072	62,134	0	62
309	00230015	ДЗ Стари град, Београд	30	01	228,542	223,540	5,002	0	0	0	0	0	228,542	223,540	5,002	0
310	00230016	ДЗ Чукарица, Београд	30	01	341,356	337,348	4,008	0	0	0	0	0	341,356	337,348	4,008	0
311	00230017	СБ за интерне болести Младеновац	30	04	109,946	112,361	0	2,415	0	0	0	0	109,946	112,361	0	2,415
312	00230018	СБ за церебралну парализу и развојну неурологију Београд	30	04	90,316	90,711	0	395	0	0	0	0	90,316	90,711	0	395
313	00230019	Институт за неонатологију Београд	30	10	189,962	186,980	2,982	0	0	0	0	0	189,962	186,980	2,982	0
314	00230020	СБ за цереброваскуларне болести "Свети Сава" Београд	30	04	503,555	523,843	0	20,288	0	0	0	0	503,555	523,843	0	20,288
315	00230021	Градски завод за ХМП Београд	30	05	487,523	487,398	125	0	0	0	0	0	487,523	487,398	125	0
316	00230022	Градски завод за кожно-венеричне болести Београд	30	05	43,492	42,701	791	0	0	0	0	0	43,492	42,701	791	0
317	00230023	Градски завод за геронтологију	30	05	114,048	116,786	0	2,738	0	0	0	0	114,048	116,786	0	2,738
318	00230024	ГЗЈЗ Београд	30	06	379,092	378,995	97	0	3,628	10,125	0	6,497	382,720	389,120	0	6,400
319	00230025	Градски завод за плућне болести и туберкулозу Београд	30	05	96,216	95,625	591	0	0	0	0	0	96,216	95,625	591	0
320	00230026	СБ за ендемску нефропатију Лазаревац, Београд	30	04	101,641	103,966	0	2,325	0	0	0	0	101,641	103,966	0	2,325
321	00230027	Завод за здравствену заштиту студената Београд	30	05	94,561	97,379	0	2,818	0	0	0	0	94,561	97,379	0	2,818

Табела 4. Резултати пословања здравствених установа Србије за период I - VI 2016. године (појединачно по окрузима)

(у 000 дин)

Р.Б.	Шифра установе	Назив установе	Округ	Тип установе	Текући приходи и примања од продаје нефинансијске имовине	Текући расходи и издаци за нефинансијску имовину	Вишак прихода и примања	Мањак прихода и примања	Примања од задуживања и продаје финансијске имовине	Издаци за отплату главнице и набавку финансијске имовине	Вишак примања	Мањак примања	Укупни приходи и примања	Укупни расходи и издаци	Вишак новчаних прилива	Мањак новчаних прилива
					5436	5437	5438	5439	5440	5441	5442	5443	5171	5435	5444	5445
1	2	3	4	5	6	7	8	9	10	11	12	13	14	15	16	17
322	00230028	Завод за здравствену заштиту радника МУП-а Београд	30	05	101,808	96,003	5,805	0	0	0	0	0	101,808	96,003	5,805	0
323	00230030	СБ за рехабилитацију и ортопедску протетику Београд	30	04	107,568	109,471	0	1,903	0	0	0	0	107,568	109,471	0	1,903
324	00230031	Институт за трансфузију крви Србије Београд	30	10	277,126	272,057	5,069	0	26	0	26	0	277,152	272,057	5,095	0
325	00230032	СБ за болести зависности Београд	30	04	91,335	90,301	1,034	0	0	0	0	0	91,335	90,301	1,034	0
326	00230033	Завод за психофизиолошке поремећаје и говорну патологију Београд	30	05	51,363	51,086	277	0	0	0	0	0	51,363	51,086	277	0
327	00230034	Институт за ортопедско-хирушке болести "Бањица" Београд	30	10	710,287	736,064	0	25,777	0	0	0	0	710,287	736,064	0	25,777
328	00230035	СБ за психијатријске болести "Др Лаза Лазаревић" Београд	30	04	352,398	353,394	0	996	0	0	0	0	352,398	353,394	0	996
329	00230036	Институт за кардиоваскуларне болести "Дедиње" Београд	30	10	991,164	1,079,991	0	88,827	65	0	65	0	991,229	1,079,991	0	88,762
330	00230037	Институт за здравствену заштиту мајке и детета Србије "Др Вукан Чупић" Београд	30	10	1,116,395	1,101,805	14,590	0	0	0	0	0	1,116,395	1,101,805	14,590	0
331	00230038	Институт за ментално здравље Београд	30	10	177,569	181,971	0	4,402	0	0	0	0	177,569	181,971	0	4,402
332	00230039	Институт за онкологију и радиологију Србије Београд	30	10	1,191,718	1,150,002	41,716	0	47,976	0	47,976	0	1,239,694	1,150,002	89,692	0
333	00230040	Институт за реуматологију Београд	30	10	438,215	457,696	0	19,481	0	0	0	0	438,215	457,696	0	19,481
334	00230041	Институт за рехабилитацију Београд	30	10	332,705	301,699	31,006	0	0	0	0	0	332,705	301,699	31,006	0
335	00230042	Клиника за рехабилитацију "Др Мирослав Зотовић" Београд	30	09	153,977	158,373	0	4,396	0	0	0	0	153,977	158,373	0	4,396
336	00230043	Клиника за неврологију и психијатрију за децу и омладину Београд	30	09	90,654	88,410	2,244	0	0	0	0	0	90,654	88,410	2,244	0
337	00230044	Универзитетска деčа клиника Београд	30	09	591,712	595,901	0	4,189	0	0	0	0	591,712	595,901	0	4,189
338	00230045	Гинеколошко-акушерска клиника Београд	30	09	580,352	611,844	0	31,492	0	0	0	0	580,352	611,844	0	31,492
339	00230047	КБЦ "Бежанијска коса" Београд	30	11	818,804	794,122	24,682	0	0	0	0	0	818,804	794,122	24,682	0
340	00230048	КБЦ "Др Драгиша Мишовић - Дедиње" Београд	30	11	731,715	729,146	2,569	0	0	0	0	0	731,715	729,146	2,569	0
341	00230049	КБЦ Земун Београд	30	11	1,020,540	1,016,903	3,637	0	0	0	0	0	1,020,540	1,016,903	3,637	0
342	00230050	КБЦ Звездара Београд	30	11	1,228,232	1,217,142	11,090	0	0	0	0	0	1,228,232	1,217,142	11,090	0
343	00230051	КЦ Србије Београд	30	12	7,378,624	7,681,788	0	303,164	0	0	0	0	7,378,624	7,681,788	0	303,164
344	00230052	Апотека Београд	30	02	3,418,354	3,635,608	0	217,254	0	0	0	0	3,418,354	3,635,608	0	217,254
345	00230053	ИЗЈЗ Србије "Др Милан Јовановић Батут" Београд	30	06	530,455	522,346	8,109	0	2	0	2	0	530,457	522,346	8,111	0
346	00230054	Институт за вирусологију, вакцине и серуме "Торлак"	30	13	587,186	803,676	0	216,490	0	0	0	0	587,186	803,676	0	216,490
347	00230057	Институт за медицину рада Србије "Др Драгомир Карајовић" Београд	30	10	86,869	87,477	0	608	25	0	25	0	86,894	87,477	0	583
348	00330900	Завод за биоциде и медицинску екологију	30	14	81,676	77,244	4,432	0	0	0	0	0	81,676	77,244	4,432	0
		Град Београд			29,464,503	30,241,971	192,436	969,904	51,722	10,125	48,094	6,497	29,516,225	30,252,096	240,343	976,214
		УКУПНО			96,985,274	97,447,221	1,118,470	1,580,417	95,379	55,442	84,218	44,281	97,080,653	97,502,663	1,131,699	1,553,709

Табела 5. Структура прихода и примања здравствених установа Србије за период I - VI 2016. године (појединачно по типу установе)

(у 000 дин)

Р.Б.	Шифра установе	Назив установе	Округ	Тип установе	Износ остварених прихода и примања												
					Укупно	Приходи из буџета				ОСО	%	Из донација	%	Из осталих извора	%		
						Републике	%	Аутономне покрајине	%							Општине града	%
1	2	3	4	5	6	7	8	9	10	11	12	13	14	15	16	17	18
1	00201001	ДЗ Бачка Топола	01	01	206,585	3,441	1.67%	0	0.00%	3,823	1.85%	171,182	82.86%	0	0.00%	28,139	13.62%
2	00201002	ДЗ Мали Иђош	01	01	59,418	2,487	4.19%	3,967	6.68%	3,695	6.22%	45,201	76.07%	20	0.03%	4,048	6.81%
3	00201006	ДЗ Суботица	01	01	319,846	0	0.00%	0	0.00%	10,513	3.29%	282,309	88.26%	0	0.00%	27,024	8.45%
4	00202001	ДЗ Житиште	02	01	91,839	1,040	1.13%	0	0.00%	5,819	6.34%	65,858	71.71%	45	0.05%	19,077	20.77%
5	00202003	ДЗ Нови Бечеј	02	01	113,942	2,534	2.22%	0	0.00%	2,604	2.29%	96,598	84.78%	50	0.04%	12,156	10.67%
6	00202004	ДЗ Сечањ	02	01	84,092	4,705	5.60%	0	0.00%	472	0.56%	61,281	72.87%	30	0.04%	17,604	20.93%
7	00202005	ДЗ Нова Црња	02	01	58,270	3,621	6.21%	0	0.00%	2,821	4.84%	45,362	77.85%	0	0.00%	6,466	11.10%
8	00202011	ДЗ Зрењанин	02	01	325,531	11,802	3.63%	0	0.00%	1,667	0.51%	279,009	85.71%	750	0.23%	32,303	9.92%
9	00203001	ДЗ Ада	03	01	94,920	5,958	6.28%	0	0.00%	14,672	15.46%	66,112	69.65%	0	0.00%	8,178	8.62%
10	00203002	ДЗ Кањижа	03	01	125,274	4,153	3.32%	0	0.00%	11,975	9.56%	95,512	76.24%	261	0.21%	13,373	10.68%
11	00203003	ДЗ Нови Кнежевац	03	01	70,335	2,738	3.89%	0	0.00%	1,100	1.56%	58,485	83.15%	0	0.00%	8,012	11.39%
12	00203004	ДЗ Чока	03	01	58,193	223	0.38%	3,600	6.19%	2,448	4.21%	43,634	74.98%	0	0.00%	8,288	14.24%
13	00203011	ДЗ Кикинда	03	01	132,333	0	0.00%	0	0.00%	5,636	4.26%	115,476	87.26%	15	0.01%	11,206	8.47%
14	00203013	ДЗ Сента	03	01	68,668	0	0.00%	4,195	6.11%	4,006	5.83%	54,771	79.76%	0	0.00%	5,696	8.29%
15	00204001	ДЗ Алибунар	04	01	102,493	3,731	3.64%	0	0.00%	2,441	2.38%	80,452	78.50%	983	0.96%	14,886	14.52%
16	00204002	ДЗ Бела Црква	04	01	111,936	5,745	5.13%	0	0.00%	12,824	11.46%	82,550	73.75%	189	0.17%	10,628	9.49%
17	00204003	ДЗ Ковачица	04	01	137,170	0	0.00%	0	0.00%	7,224	5.27%	98,342	71.69%	75	0.05%	31,529	22.99%
18	00204004	ДЗ Ковин	04	01	150,609	1,389	0.92%	0	0.00%	3,183	2.11%	124,575	82.71%	0	0.00%	21,462	14.25%
19	00204005	ДЗ Опово	04	01	69,554	826	1.19%	0	0.00%	7,348	10.56%	49,546	71.23%	135	0.19%	11,699	16.82%
20	00204006	ДЗ Пландиште	04	01	54,345	1,561	2.87%	0	0.00%	3,668	6.75%	46,793	86.10%	0	0.00%	2,323	4.27%
21	00204015	ДЗ Вршац	04	01	145,915	3,761	2.58%	0	0.00%	27,462	18.82%	104,461	71.59%	39	0.03%	10,192	6.98%
22	00204017	ДЗ Панчево	04	01	359,073	9,842	2.74%	0	0.00%	19,551	5.44%	287,284	80.01%	14	0.00%	42,382	11.80%
23	00205001	ДЗ Апатин	05	01	125,241	5,659	4.52%	0	0.00%	3,175	2.54%	103,586	82.71%	0	0.00%	12,821	10.24%
24	00205002	ДЗ Кула	05	01	193,610	5,493	2.84%	0	0.00%	2,425	1.25%	168,185	86.87%	0	0.00%	17,507	9.04%
25	00205003	ДЗ Оџаци	05	01	211,038	3,664	1.74%	0	0.00%	33,120	15.69%	140,121	66.40%	0	0.00%	34,133	16.17%
26	00205007	ДЗ Сомбор	05	01	222,754	9,459	4.25%	0	0.00%	9,676	4.34%	188,133	84.46%	0	0.00%	15,486	6.95%
27	00206001	ДЗ Бач	06	01	66,331	1,828	2.76%	0	0.00%	1,491	2.25%	49,470	74.58%	0	0.00%	13,542	20.42%

Табела 5. Структура прихода и примања здравствених установа Србије за период I - VI 2016. године (појединачно по типу установе)

(у 000 дин)

Р.Б.	Шифра установе	Назив установе	Округ	Тип установе	Износ остварених прихода и примања												
					Укупно	Приходи из буџета				ОСО	%	Из донација	%	Из осталих извора	%		
						Републике	%	Аутономне покрајине	%							Општине града	%
1	2	3	4	5	6	7	8	9	10	11	12	13	14	15	16	17	18
28	00206002	ДЗ Бачка Паланка	06	01	298,751	8,032	2.69%	0	0.00%	7,636	2.56%	235,886	78.96%	507	0.17%	46,690	15.63%
29	00206003	ДЗ Бачки Петровац	06	01	75,375	3,040	4.03%	3,598	4.77%	3,472	4.61%	52,264	69.34%	2	0.00%	12,999	17.25%
30	00206004	ДЗ Беочин	06	01	81,013	4,029	4.97%	0	0.00%	1,793	2.21%	64,035	79.04%	0	0.00%	11,156	13.77%
31	00206005	ДЗ Бечеј	06	01	188,315	2,080	1.10%	0	0.00%	14,062	7.47%	151,037	80.20%	20	0.01%	21,116	11.21%
32	00206006	ДЗ Жабалђ	06	01	110,380	0	0.00%	0	0.00%	240	0.22%	97,787	88.59%	0	0.00%	12,353	11.19%
33	00206007	ДЗ Србобран	06	01	93,740	0	0.00%	0	0.00%	9,785	10.44%	60,490	64.53%	0	0.00%	23,465	25.03%
34	00206008	ДЗ Темерин	06	01	144,530	770	0.53%	0	0.00%	10,029	6.94%	106,459	73.66%	0	0.00%	27,272	18.87%
35	00206009	ДЗ Тител	06	01	55,568	1,104	1.99%	0	0.00%	2,626	4.73%	47,553	85.58%	0	0.00%	4,285	7.71%
36	00206010	ДЗ Нови Сад	06	01	780,326	1,807	0.23%	11,837	1.52%	14,135	1.81%	715,555	91.70%	1,584	0.20%	35,408	4.54%
37	00206026	ДЗ Врбас	06	01	137,000	8,087	5.90%	0	0.00%	4,199	3.06%	114,490	83.57%	384	0.28%	9,840	7.18%
38	00207001	ДЗ Инђија	07	01	264,954	2,214	0.84%	0	0.00%	13,647	5.15%	211,286	79.74%	0	0.00%	37,807	14.27%
39	00207002	ДЗ Пећинци	07	01	110,274	455	0.41%	0	0.00%	4,556	4.13%	87,768	79.59%	0	0.00%	17,495	15.87%
40	00207003	ДЗ Рума	07	01	292,479	8,159	2.79%	0	0.00%	3,735	1.28%	233,001	79.66%	138	0.05%	47,446	16.22%
41	00207004	ДЗ Стара Пазова	07	01	349,733	0	0.00%	0	0.00%	2,345	0.67%	305,951	87.48%	0	0.00%	41,437	11.85%
42	00207005	ДЗ Шид	07	01	190,646	9,673	5.07%	0	0.00%	358	0.19%	146,307	76.74%	2,559	1.34%	31,749	16.65%
43	00207011	ДЗ Ириг	07	01	48,919	705	1.44%	0	0.00%	2,277	4.65%	41,787	85.42%	0	0.00%	4,150	8.48%
44	00207012	ДЗ Сремска Митровица	07	01	220,345	1,251	0.57%	0	0.00%	3,298	1.50%	199,953	90.75%	0	0.00%	15,843	7.19%
45	00208001	ДЗ Богатић	08	01	93,327	7,135	7.65%	0	0.00%	5,699	6.11%	78,311	83.91%	0	0.00%	2,182	2.34%
46	00208002	ДЗ Љубовија	08	01	65,843	4,117	6.25%	0	0.00%	1,047	1.59%	58,068	88.19%	120	0.18%	2,491	3.78%
47	00208010	ДЗ Шабац	08	01	293,576	3,219	1.10%	0	0.00%	23,793	8.10%	249,700	85.05%	0	0.00%	16,864	5.74%
48	00208011	ДЗ Владимирци	08	01	51,545	986	1.91%	0	0.00%	4,631	8.98%	44,183	85.72%	0	0.00%	1,745	3.39%
49	00208012	ДЗ Коцељева	08	01	39,359	3,909	9.93%	0	0.00%	242	0.61%	33,818	85.92%	0	0.00%	1,390	3.53%
50	00208013	ДЗ Лозница	08	01	189,255	5,354	2.83%	0	0.00%	0	0.00%	173,372	91.61%	200	0.11%	10,329	5.46%
51	00208014	ДЗ Крупањ	08	01	39,614	0	0.00%	0	0.00%	1,608	4.06%	37,449	94.53%	0	0.00%	557	1.41%
52	00208015	ДЗ Мали Зворник	08	01	40,948	3,919	9.57%	0	0.00%	1,973	4.82%	32,704	79.87%	50	0.12%	2,302	5.62%
53	00209001	ДЗ Уб	09	01	77,291	3,097	4.01%	0	0.00%	5,908	7.64%	65,229	84.39%	39	0.05%	3,018	3.90%
54	00209004	ДЗ Лајковац	09	01	46,314	0	0.00%	0	0.00%	2,578	5.57%	42,710	92.22%	0	0.00%	1,026	2.22%

Табела 5. Структура прихода и примања здравствених установа Србије за период I - VI 2016. године (појединачно по типу установе)

(у 000 дин)

Р.Б.	Шифра установе	Назив установе	Округ	Тип установе	Износ остварених прихода и примања												
					Укупно	Приходи из буџета						ОСО	%	Из донација	%	Из осталих извора	%
						Републике	%	Аутономне покрајине	%	Општине града	%						
1	2	3	4	5	6	7	8	9	10	11	12	13	14	15	16	17	18
55	00209007	ДЗ Ваљево	09	01	204,260	1,409	0.69%	0	0.00%	5,986	2.93%	184,026	90.09%	58	0.03%	12,781	6.26%
56	00209008	ДЗ Осечина	09	01	38,197	0	0.00%	0	0.00%	7,003	18.33%	28,895	75.65%	1,126	2.95%	1,173	3.07%
57	00209009	ДЗ Љиг	09	01	33,104	0	0.00%	0	0.00%	216	0.65%	31,005	93.66%	0	0.00%	1,883	5.69%
58	00209010	ДЗ Мионица	09	01	33,595	0	0.00%	0	0.00%	1,242	3.70%	31,391	93.44%	0	0.00%	962	2.86%
59	00210005	ДЗ Велика Плана	10	01	113,046	3,667	3.24%	0	0.00%	1,684	1.49%	102,400	90.58%	25	0.02%	5,270	4.66%
60	00210006	ДЗ Смедеревска Паланка	10	01	130,857	7,548	5.77%	0	0.00%	0	0.00%	120,217	91.87%	0	0.00%	3,092	2.36%
61	00210009	ДЗ Смедерево	10	01	257,876	4,015	1.56%	0	0.00%	10,492	4.07%	224,422	87.03%	70	0.03%	18,877	7.32%
62	00211001	ДЗ Велико Градиште	11	01	67,510	3,883	5.75%	0	0.00%	4,068	6.03%	54,431	80.63%	0	0.00%	5,128	7.60%
63	00211002	ДЗ Жагубица	11	01	62,944	3,365	5.35%	0	0.00%	2,710	4.31%	54,266	86.21%	0	0.00%	2,603	4.14%
64	00211007	ДЗ Жабари	11	01	42,711	5,190	12.15%	0	0.00%	2,927	6.85%	33,632	78.74%	0	0.00%	962	2.25%
65	00211008	ДЗ Голубац	11	01	43,900	3,191	7.27%	0	0.00%	2,234	5.09%	37,950	86.45%	0	0.00%	525	1.20%
66	00211009	ДЗ Кучево	11	01	55,232	349	0.63%	4,941	8.95%	0	0.00%	48,133	87.15%	0	0.00%	1,809	3.28%
67	00211010	ДЗ Мало Црниће	11	01	40,127	699	1.74%	0	0.00%	1,228	3.06%	29,344	73.13%	7,736	19.28%	1,120	2.79%
68	00211011	ДЗ Пожаревац	11	01	284,978	23,996	8.42%	0	0.00%	12,350	4.33%	232,067	81.43%	0	0.00%	16,565	5.81%
69	00211013	ДЗ Петровац на Млави	11	01	67,517	1,465	2.17%	0	0.00%	1,799	2.66%	60,256	89.25%	0	0.00%	3,997	5.92%
70	00212001	ДЗ Крагујевац	12	01	325,959	920	0.28%	0	0.00%	4,800	1.47%	311,639	95.61%	54	0.02%	8,546	2.62%
71	00212002	ДЗ Баточина	12	01	42,972	2,854	6.64%	0	0.00%	1,088	2.53%	38,575	89.77%	50	0.12%	405	0.94%
72	00212003	ДЗ Кнић	12	01	40,143	1,038	2.59%	0	0.00%	1,789	4.46%	36,264	90.34%	0	0.00%	1,052	2.62%
73	00212004	ДЗ Лапово	12	01	30,387	0	0.00%	0	0.00%	4,117	13.55%	25,625	84.33%	0	0.00%	645	2.12%
74	00212005	ДЗ Рача	12	01	37,126	1,368	3.68%	0	0.00%	2,567	6.91%	32,953	88.76%	0	0.00%	238	0.64%
75	00212006	ДЗ Топола	12	01	63,412	1,713	2.70%	0	0.00%	1,856	2.93%	58,222	91.82%	0	0.00%	1,621	2.56%
76	00213001	ДЗ Деспотовац	13	01	143,087	0	0.00%	0	0.00%	12,519	8.75%	118,198	82.61%	0	0.00%	12,370	8.65%
77	00213002	ДЗ Свилајнац	13	01	155,858	7,373	4.73%	0	0.00%	8,700	5.58%	113,823	73.03%	0	0.00%	25,962	16.66%
78	00213007	ДЗ Рековац	13	01	52,552	0	0.00%	0	0.00%	5,371	10.22%	44,862	85.37%	0	0.00%	2,319	4.41%
79	00213008	ДЗ Јагодина	13	01	196,291	0	0.00%	0	0.00%	4,918	2.51%	180,401	91.90%	0	0.00%	10,972	5.59%
80	00213011	ДЗ Ђуприја	13	01	90,280	0	0.00%	0	0.00%	366	0.41%	88,859	98.43%	0	0.00%	1,055	1.17%
81	00213014	ДЗ Параћин	13	01	109,240	0	0.00%	0	0.00%	3,472	3.18%	100,172	91.70%	55	0.05%	5,541	5.07%

Табела 5. Структура прихода и примања здравствених установа Србије за период I - VI 2016. године (појединачно по типу установе)

(у 000 дин)

Р.Б.	Шифра установе	Назив установе	Округ	Тип установе	Износ остварених прихода и примања												
					Укупно	Приходи из буџета						ОСО	%	Из донација	%	Из осталих извора	%
						Републике	%	Аутономне покрајине	%	Општине града	%						
1	2	3	4	5	6	7	8	9	10	11	12	13	14	15	16	17	18
82	00214006	ДЗ Мајдампек	14	01	93,518	7,764	8.30%	0	0.00%	10,536	11.27%	72,715	77.76%	0	0.00%	2,503	2.68%
83	00214008	ДЗ Бор	14	01	147,225	15,271	10.37%	0	0.00%	819	0.56%	123,070	83.59%	0	0.00%	8,065	5.48%
84	00215001	ДЗ Бољевац	15	01	48,594	4,958	10.20%	0	0.00%	0	0.00%	42,446	87.35%	45	0.09%	1,145	2.36%
85	00217007	ДЗ Горњи Милановац	17	01	140,526	0	0.00%	0	0.00%	26,331	18.74%	110,815	78.86%	0	0.00%	3,380	2.41%
86	00217009	ДЗ Чачак	17	01	254,460	0	0.00%	0	0.00%	10,175	4.00%	226,684	89.08%	1,000	0.39%	16,601	6.52%
87	00217010	ДЗ Ивањица	17	01	109,252	2,316	2.12%	0	0.00%	5,861	5.36%	96,329	88.17%	0	0.00%	4,746	4.34%
88	00217011	ДЗ Лучани	17	01	73,791	0	0.00%	0	0.00%	3,047	4.13%	67,243	91.13%	0	0.00%	3,501	4.74%
89	00218001	ДЗ Рашка	18	01	83,431	3,171	3.80%	0	0.00%	1,431	1.72%	77,014	92.31%	0	0.00%	1,815	2.18%
90	00218009	ДЗ Тутин	18	01	154,847	1,896	1.22%	0	0.00%	5,319	3.44%	141,264	91.23%	0	0.00%	6,368	4.11%
91	00218010	ДЗ Врњачка Бања	18	01	85,814	633	0.74%	0	0.00%	1,615	1.88%	81,497	94.97%	0	0.00%	2,069	2.41%
92	00218012	ДЗ Нови Пазар	18	01	333,856	102	0.03%	0	0.00%	0	0.00%	304,944	91.34%	0	0.00%	28,810	8.63%
93	00218014	ДЗ Краљево	18	01	283,969	870	0.31%	0	0.00%	10,127	3.57%	262,082	92.29%	0	0.00%	10,890	3.83%
94	00219001	ДЗ Трстеник	19	01	131,993	0	0.00%	0	0.00%	9,340	7.08%	119,342	90.42%	0	0.00%	3,311	2.51%
95	00219006	ДЗ Брус	19	01	66,728	2,201	3.30%	0	0.00%	8,501	12.74%	54,274	81.34%	0	0.00%	1,752	2.63%
96	00219007	ДЗ Александровац	19	01	78,144	0	0.00%	0	0.00%	803	1.03%	74,484	95.32%	0	0.00%	2,857	3.66%
97	00219008	ДЗ Ћићевац	19	01	34,569	388	1.12%	0	0.00%	3,555	10.28%	30,146	87.21%	0	0.00%	480	1.39%
98	00219009	ДЗ Варварин	19	01	46,922	1,243	2.65%	0	0.00%	1,442	3.07%	43,323	92.33%	0	0.00%	914	1.95%
99	00219013	ДЗ Крушевац	19	01	304,917	529	0.17%	0	0.00%	0	0.00%	292,753	96.01%	0	0.00%	11,635	3.82%
100	00220001	ДЗ Гаџин Хан	20	01	39,287	3,812	9.70%	0	0.00%	1,225	3.12%	33,513	85.30%	0	0.00%	737	1.88%
101	00220002	ДЗ Дољевац	20	01	61,740	0	0.00%	0	0.00%	1,298	2.10%	54,332	88.00%	0	0.00%	6,110	9.90%
102	00220003	ДЗ Сврљиг	20	01	47,657	656	1.38%	0	0.00%	3,782	7.94%	42,656	89.51%	0	0.00%	563	1.18%
103	00220004	ДЗ Сокобања	20	01	86,913	2,891	3.33%	0	0.00%	7,719	8.88%	65,950	75.88%	0	0.00%	10,353	11.91%
104	00220005	ДЗ Ниш	20	01	619,667	23,430	3.78%	0	0.00%	13,429	2.17%	558,185	90.08%	804	0.13%	23,819	3.84%
105	00220006	ДЗ Мерошина	20	01	45,371	0	0.00%	0	0.00%	6,118	13.48%	38,555	84.98%	50	0.11%	648	1.43%
106	00220007	ДЗ Ражањ	20	01	37,493	1,307	3.49%	0	0.00%	6,832	18.22%	28,878	77.02%	0	0.00%	476	1.27%
107	00220025	ДЗ Алексинац	20	01	104,166	0	0.00%	0	0.00%	11,390	10.93%	88,483	84.94%	613	0.59%	3,680	3.53%
108	00221001	ДЗ Куршумлија	21	01	93,014	2,483	2.67%	0	0.00%	3,612	3.88%	80,196	86.22%	0	0.00%	6,723	7.23%

Табела 5. Структура прихода и примања здравствених установа Србије за период I - VI 2016. године (појединачно по типу установе)

(у 000 дин)

Р.Б.	Шифра установе	Назив установе	Округ	Тип установе	Износ остварених прихода и примања												
					Укупно	Приходи из буџета						ОСО	%	Из донација	%	Из осталих извора	%
						Републике	%	Аутономне покрајине	%	Општине града	%						
1	2	3	4	5	6	7	8	9	10	11	12	13	14	15	16	17	18
109	00221002	ДЗ Блаце	21	01	55,007	1,811	3.29%	0	0.00%	4,617	8.39%	47,583	86.50%	0	0.00%	996	1.81%
110	00221006	ДЗ Житорађа	21	01	47,264	3,003	6.35%	0	0.00%	8,068	17.07%	35,169	74.41%	0	0.00%	1,024	2.17%
111	00221007	ДЗ Прокупље	21	01	142,329	4,913	3.45%	0	0.00%	3,873	2.72%	125,967	88.50%	30	0.02%	7,546	5.30%
112	00222001	ДЗ Бела Паланка	22	01	77,344	6,892	8.91%	0	0.00%	5,264	6.81%	59,411	76.81%	0	0.00%	5,777	7.47%
113	00222005	ДЗ Бабушница	22	01	50,691	2,132	4.21%	0	0.00%	4,508	8.89%	43,580	85.97%	0	0.00%	471	0.93%
114	00222006	ДЗ Димитровград	22	01	60,760	1,026	1.69%	0	0.00%	11,243	18.50%	47,033	77.41%	3	0.00%	1,455	2.39%
115	00222007	ДЗ Пирот	22	01	150,479	4,289	2.85%	0	0.00%	344	0.23%	134,564	89.42%	0	0.00%	11,282	7.50%
116	00223001	ДЗ Бојник	23	01	42,930	4,642	10.81%	0	0.00%	1,438	3.35%	36,716	85.53%	0	0.00%	134	0.31%
117	00223005	ДЗ Лебане	23	01	76,752	2,746	3.58%	0	0.00%	3,291	4.29%	67,507	87.95%	40	0.05%	3,168	4.13%
118	00223007	ДЗ Власотинци	23	01	105,337	3,194	3.03%	0	0.00%	9,723	9.23%	88,506	84.02%	0	0.00%	3,914	3.72%
119	00223008	ДЗ Лесковац	23	01	388,072	1,738	0.45%	0	0.00%	5,871	1.51%	360,767	92.96%	2,429	0.63%	17,267	4.45%
120	00223010	ДЗ Медвеђа	23	01	58,764	6,361	10.82%	0	0.00%	5,028	8.56%	45,929	78.16%	0	0.00%	1,446	2.46%
121	00224008	ДЗ Владичин Хан	24	01	71,969	1,349	1.87%	0	0.00%	3,125	4.34%	65,518	91.04%	0	0.00%	1,977	2.75%
122	00224009	ДЗ Бујановац	24	01	178,280	3,275	1.84%	0	0.00%	8,375	4.70%	163,337	91.62%	0	0.00%	3,293	1.85%
123	00224010	ДЗ Босилеград	24	01	42,440	2,831	6.67%	0	0.00%	4,761	11.22%	34,013	80.14%	0	0.00%	835	1.97%
124	00224012	ДЗ Прешево	24	01	154,187	23	0.01%	0	0.00%	2,213	1.44%	145,904	94.63%	4,901	3.18%	1,146	0.74%
125	00224013	ДЗ Трговиште	24	01	45,435	1,115	2.45%	0	0.00%	7,395	16.28%	28,081	61.80%	8,325	18.32%	519	1.14%
126	00225001	ДЗ Грачаница	25	01	274,339	0	0.00%	0	0.00%	9,736	3.55%	263,990	96.23%	0	0.00%	613	0.22%
127	00225002	ДЗ Доња Гуштерица	25	01	159,546	0	0.00%	0	0.00%	5,180	3.25%	154,358	96.75%	0	0.00%	8	0.01%
128	00225003	ДЗ Косово Поље	25	01	71,912	0	0.00%	0	0.00%	872	1.21%	70,822	98.48%	0	0.00%	218	0.30%
129	00225004	ДЗ Обилић	25	01	84,143	0	0.00%	0	0.00%	0	0.00%	84,143	100.00%	0	0.00%	0	0.00%
130	00225005	ДЗ Штрпце	25	01	129,434	0	0.00%	0	0.00%	598	0.46%	127,783	98.72%	0	0.00%	1,053	0.81%
131	00225009	ДЗ Приштина	25	01	120,052	0	0.00%	0	0.00%	2,275	1.90%	117,777	98.10%	0	0.00%	0	0.00%
132	00225010	ДЗ Драгаш	25	01	10,147	0	0.00%	0	0.00%	0	0.00%	9,998	98.53%	0	0.00%	149	1.47%
133	00225012	ДЗ Исток	25	01	18,006	0	0.00%	0	0.00%	0	0.00%	18,006	100.00%	0	0.00%	0	0.00%
134	00228001	ДЗ Звечан	28	01	97,416	0	0.00%	0	0.00%	4,394	4.51%	91,761	94.19%	0	0.00%	1,261	1.29%
135	00230001	ДЗ Барајево, Београд	30	01	85,132	0	0.00%	0	0.00%	144	0.17%	83,965	98.63%	6	0.01%	1,017	1.19%

Табела 5. Структура прихода и примања здравствених установа Србије за период I - VI 2016. године (појединачно по типу установе)

(у 000 дин)

Р.Б.	Шифра установе	Назив установе	Округ	Тип установе	Износ остварених прихода и примања												
					Укупно	Приходи из буџета				ОСО	%	Из донација	%	Из осталих извора	%		
						Републике	%	Аутономне покрајине	%							Општине града	%
1	2	3	4	5	6	7	8	9	10	11	12	13	14	15	16	17	18
136	00230002	ДЗ Вождовац, Београд	30	01	340,580	0	0.00%	0	0.00%	1,354	0.40%	307,523	90.29%	0	0.00%	31,703	9.31%
137	00230003	ДЗ Врачар, Београд	30	01	157,646	2,621	1.66%	0	0.00%	0	0.00%	143,615	91.10%	0	0.00%	11,410	7.24%
138	00230004	ДЗ Гроцка, Београд	30	01	208,222	0	0.00%	0	0.00%	1,488	0.71%	203,333	97.65%	0	0.00%	3,401	1.63%
139	00230005	ДЗ Звездара, Београд	30	01	301,501	0	0.00%	0	0.00%	384	0.13%	289,162	95.91%	39	0.01%	11,916	3.95%
140	00230006	ДЗ Земун, Београд	30	01	438,886	0	0.00%	0	0.00%	0	0.00%	409,427	93.29%	4,260	0.97%	25,199	5.74%
141	00230007	ДЗ Лазаревац, Београд	30	01	278,689	14,244	5.11%	0	0.00%	179	0.06%	205,108	73.60%	0	0.00%	59,158	21.23%
142	00230008	ДЗ Младеновац, Београд	30	01	149,396	3,355	2.25%	0	0.00%	500	0.33%	136,232	91.19%	0	0.00%	9,309	6.23%
143	00230009	ДЗ Нови Београд, Београд	30	01	439,066	0	0.00%	0	0.00%	1,961	0.45%	395,036	89.97%	0	0.00%	42,069	9.58%
144	00230010	ДЗ Обреновац, Београд	30	01	236,015	7,031	2.98%	0	0.00%	3,467	1.47%	198,229	83.99%	0	0.00%	27,288	11.56%
145	00230011	ДЗ Палилула, Београд	30	01	395,507	46	0.01%	0	0.00%	8,473	2.14%	369,699	93.47%	100	0.03%	17,189	4.35%
146	00230012	ДЗ Раковица, Београд	30	01	220,336	0	0.00%	0	0.00%	3,458	1.57%	204,767	92.93%	10	0.00%	12,101	5.49%
147	00230013	ДЗ Савски Венац, Београд	30	01	132,404	3,226	2.44%	0	0.00%	500	0.38%	120,836	91.26%	0	0.00%	7,842	5.92%
148	00230014	ДЗ Сопот, Београд	30	01	62,072	0	0.00%	0	0.00%	1,981	3.19%	57,956	93.37%	333	0.54%	1,802	2.90%
149	00230015	ДЗ Стари град, Београд	30	01	228,542	23,002	10.06%	0	0.00%	898	0.39%	180,177	78.84%	0	0.00%	24,465	10.70%
150	00230016	ДЗ Чукарица, Београд	30	01	341,356	0	0.00%	0	0.00%	13	0.00%	326,852	95.75%	0	0.00%	14,491	4.25%
		Домови здравља			21,238,145	433,631	2.04%	32,138	0.15%	747,312	3.52%	18,424,782	86.75%	40,371	0.19%	1,559,911	7.34%
151	00201005	Апотека Суботица	01	02	352,938	0	0.00%	0	0.00%	301	0.09%	186,271	52.78%	0	0.00%	166,366	47.14%
152	00202010	Апотека Зрењанин	02	02	362,667	0	0.00%	0	0.00%	1,535	0.42%	195,197	53.82%	0	0.00%	165,935	45.75%
153	00203010	Апотека Кикинда	03	02	151,037	0	0.00%	0	0.00%	0	0.00%	84,956	56.25%	0	0.00%	66,081	43.75%
154	00203015	Апотека Сента	03	02	66,191	0	0.00%	0	0.00%	53	0.08%	43,082	65.09%	0	0.00%	23,056	34.83%
155	00204013	Апотека Панчево	04	02	54,952	0	0.00%	0	0.00%	20,157	36.68%	8,080	14.70%	0	0.00%	26,715	48.62%
156	00204014	Апотека Вршац	04	02	146,611	374	0.26%	0	0.00%	1,295	0.88%	82,297	56.13%	0	0.00%	62,645	42.73%
157	00205006	Апотека Сомбор	05	02	274,241	0	0.00%	0	0.00%	93	0.03%	122,886	44.81%	560	0.20%	150,702	54.95%
158	00206024	Апотека Нови Сад	06	02	574,178	0	0.00%	0	0.00%	2,426	0.42%	458,585	79.87%	0	0.00%	113,167	19.71%
159	00206028	Апотека Врбас	06	02	126,870	0	0.00%	0	0.00%	531	0.42%	82,281	64.85%	0	0.00%	44,058	34.73%
160	00207010	Апотека Сремска Митровица	07	02	166,079	0	0.00%	0	0.00%	0	0.00%	87,466	52.67%	0	0.00%	78,613	47.33%
161	00208007	Апотека Лозница	08	02	245,324	0	0.00%	0	0.00%	0	0.00%	152,499	62.16%	0	0.00%	92,825	37.84%

Табела 5. Структура прихода и примања здравствених установа Србије за период I - VI 2016. године (појединачно по типу установе)

(у 000 дин)

Р.Б.	Шифра установе	Назив установе	Округ	Тип установе	Износ остварених прихода и примања												
					Укупно	Приходи из буџета						ОСО	%	Из донација	%	Из осталих извора	%
						Републике	%	Аутономне покрајине	%	Општине града	%						
1	2	3	4	5	6	7	8	9	10	11	12	13	14	15	16	17	18
162	00208008	Апотека Шабац	08	02	236,482	0	0.00%	0	0.00%	92	0.04%	165,049	69.79%	0	0.00%	71,341	30.17%
163	00209003	Апотека Ваљево	09	02	313,151	0	0.00%	0	0.00%	0	0.00%	218,859	69.89%	0	0.00%	94,292	30.11%
164	00210003	Апотека Смедеревска Паланка	10	02	79,250	0	0.00%	0	0.00%	0	0.00%	53,507	67.52%	0	0.00%	25,743	32.48%
165	00210004	Апотека Смедерево	10	02	283,783	0	0.00%	0	0.00%	671	0.24%	171,717	60.51%	0	0.00%	111,395	39.25%
166	00210007	Апотека Велика Плана	10	02	77,035	0	0.00%	0	0.00%	110	0.14%	52,927	68.71%	0	0.00%	23,998	31.15%
167	00211006	Апотека Пожаревац	11	02	638,573	0	0.00%	0	0.00%	2,738	0.43%	279,969	43.84%	0	0.00%	355,866	55.73%
168	00212012	Апотека Крагујевац	12	02	574,321	0	0.00%	0	0.00%	0	0.00%	373,954	65.11%	0	0.00%	200,367	34.89%
169	00212013	Апотека Аранђеловац	12	02	92,423	0	0.00%	0	0.00%	503	0.54%	67,358	72.88%	0	0.00%	24,562	26.58%
170	00213010	Апотека Јагодина	13	02	168,526	0	0.00%	0	0.00%	0	0.00%	116,521	69.14%	0	0.00%	52,005	30.86%
171	00213015	Апотека Параћин	13	02	74,040	0	0.00%	0	0.00%	15,601	21.07%	42,518	57.43%	0	0.00%	15,921	21.50%
172	00214005	Апотека Бор	14	02	249,097	0	0.00%	0	0.00%	0	0.00%	153,586	61.66%	0	0.00%	95,511	38.34%
173	00215006	Апотека Зајечар	15	02	423,170	0	0.00%	0	0.00%	545	0.13%	242,261	57.25%	0	0.00%	180,364	42.62%
174	00216005	Апотека Ужице	16	02	670,751	0	0.00%	0	0.00%	523	0.08%	452,474	67.46%	0	0.00%	217,754	32.46%
175	00217005	Апотека Чачак	17	02	351,581	0	0.00%	0	0.00%	0	0.00%	215,512	61.30%	0	0.00%	136,069	38.70%
176	00217006	Апотека Горњи Милановац	17	02	104,078	0	0.00%	0	0.00%	0	0.00%	69,243	66.53%	0	0.00%	34,835	33.47%
177	00218008	Апотека Краљево	18	02	489,026	0	0.00%	0	0.00%	407	0.08%	277,509	56.75%	0	0.00%	211,110	43.17%
178	00219005	Апотека Крушевац	19	02	506,350	5,061	1.00%	0	0.00%	560	0.11%	310,751	61.37%	0	0.00%	189,978	37.52%
179	00220022	Апотека Ниш	20	02	810,182	0	0.00%	0	0.00%	0	0.00%	536,001	66.16%	0	0.00%	274,181	33.84%
180	00221005	Апотека Прокупље	21	02	322,990	0	0.00%	0	0.00%	0	0.00%	179,641	55.62%	0	0.00%	143,349	44.38%
181	00222004	Апотека Пирот	22	02	217,305	0	0.00%	0	0.00%	479	0.22%	130,768	60.18%	0	0.00%	86,058	39.60%
182	00223004	Апотека Лесковац	23	02	382,790	0	0.00%	0	0.00%	0	0.00%	241,459	63.08%	0	0.00%	141,331	36.92%
183	00224007	Апотека Врање	24	02	252,977	1,354	0.54%	0	0.00%	0	0.00%	176,318	69.70%	0	0.00%	75,305	29.77%
184	00224011	Апотека Бујановац	24	02	98,361	0	0.00%	0	0.00%	250	0.25%	64,845	65.93%	0	0.00%	33,266	33.82%
185	00225007	Апотека Приштина	25	02	2,369	0	0.00%	0	0.00%	0	0.00%	2,369	100.00%	0	0.00%	0	0.00%
186	00225011	Апотека Призрен	25	02	3,578	0	0.00%	0	0.00%	0	0.00%	3,578	100.00%	0	0.00%	0	0.00%
187	00225016	Апотека Пећ	25	02	1,765	0	0.00%	0	0.00%	0	0.00%	1,765	100.00%	0	0.00%	0	0.00%
188	00228003	Апотека Косовска Митровица	28	02	67,174	0	0.00%	0	0.00%	2,369	3.53%	59,221	88.16%	0	0.00%	5,584	8.31%

Табела 5. Структура прихода и примања здравствених установа Србије за период I - VI 2016. године (појединачно по типу установе)

(у 000 дин)

Р.Б.	Шифра установе	Назив установе	Округ	Тип установе	Износ остварених прихода и примања												
					Укупно	Приходи из буџета						ОСО	%	Из донација	%	Из осталих извора	%
						Републике	%	Аутономне покрајине	%	Општине града	%						
1	2	3	4	5	6	7	8	9	10	11	12	13	14	15	16	17	18
189	00229001	Апотека Њуилане	29	02	21,677	0	0.00%	0	0.00%	0	0.00%	20,932	96.56%	0	0.00%	745	3.44%
190	00230052	Апотека Београд	30	02	3,418,354	0	0.00%	0	0.00%	6,454	0.19%	2,358,082	68.98%	0	0.00%	1,053,818	30.83%
		Апотеке			13,452,247	6,789	0.05%	0	0.00%	57,693	0.43%	8,542,294	63.50%	560	0.00%	4,844,911	36.02%
191	00201007	ОБ Суботица	01	03	861,966	0	0.00%	23,205	2.69%	9,419	1.09%	812,617	94.27%	992	0.12%	15,733	1.83%
192	00202012	ОБ Зрењанин	02	03	758,723	0	0.00%	14,543	1.92%	70	0.01%	736,860	97.12%	997	0.13%	6,253	0.82%
193	00203012	ОБ Кикинда	03	03	354,935	4,310	1.21%	0	0.00%	0	0.00%	341,842	96.31%	0	0.00%	8,783	2.47%
194	00203014	ОБ Сента	03	03	258,814	0	0.00%	14,354	5.55%	0	0.00%	239,432	92.51%	233	0.09%	4,795	1.85%
195	00204016	ОБ Вршац	04	03	344,595	0	0.00%	18,399	5.34%	484	0.14%	319,516	92.72%	0	0.00%	6,196	1.80%
196	00204018	ОБ Панчево	04	03	752,017	0	0.00%	7,700	1.02%	1,198	0.16%	728,191	96.83%	1,032	0.14%	13,896	1.85%
197	00205008	ОБ Сомбор	05	03	801,760	0	0.00%	4,000	0.50%	50	0.01%	787,802	98.26%	122	0.02%	9,786	1.22%
198	00206027	ОБ Врбас	06	03	372,809	4,629	1.24%	0	0.00%	0	0.00%	360,178	96.61%	0	0.00%	8,002	2.15%
199	00207013	ОБ Сремска Митровица	07	03	680,881	858	0.13%	30,595	4.49%	0	0.00%	641,111	94.16%	70	0.01%	8,247	1.21%
200	00208009	ОБ Шабац	08	03	748,795	117	0.02%	0	0.00%	0	0.00%	733,679	97.98%	0	0.00%	14,999	2.00%
201	00208016	ОБ Лозница	08	03	492,445	18,351	3.73%	0	0.00%	0	0.00%	466,591	94.75%	300	0.06%	7,203	1.46%
202	00209011	ОБ Ваљево	09	03	870,281	19,414	2.23%	0	0.00%	0	0.00%	830,917	95.48%	327	0.04%	19,623	2.25%
203	00210002	ОБ "Стефан Високи" Смедеревска Паланка	10	03	371,821	4,300	1.16%	0	0.00%	0	0.00%	362,189	97.41%	287	0.08%	5,045	1.36%
204	00210008	ОБ Смедерево	10	03	524,487	7,332	1.40%	0	0.00%	709	0.14%	502,534	95.81%	822	0.16%	13,090	2.50%
205	00211012	ОБ Пожаревац	11	03	626,956	0	0.00%	0	0.00%	1,881	0.30%	615,002	98.09%	729	0.12%	9,344	1.49%
206	00211014	ОБ Петровац на Млави	11	03	173,973	6,225	3.58%	0	0.00%	0	0.00%	161,890	93.05%	0	0.00%	5,858	3.37%
207	00213009	ОБ Јагодина	13	03	477,515	4,129	0.86%	0	0.00%	0	0.00%	462,716	96.90%	3,110	0.65%	7,560	1.58%
208	00213012	ОБ Ћуприја	13	03	584,565	0	0.00%	0	0.00%	0	0.00%	573,543	98.11%	470	0.08%	10,552	1.81%
209	00213016	ОБ Параћин	13	03	210,077	1,579	0.75%	0	0.00%	0	0.00%	205,710	97.92%	160	0.08%	2,628	1.25%
210	00214007	ОБ Мајдампек	14	03	63,602	2,237	3.52%	0	0.00%	794	1.25%	60,043	94.40%	0	0.00%	528	0.83%
211	00214009	ОБ Бор	14	03	388,173	11,182	2.88%	0	0.00%	2,595	0.67%	369,441	95.17%	0	0.00%	4,955	1.28%
212	00217008	ОБ Горњи Милановац	17	03	246,804	21,564	8.74%	0	0.00%	0	0.00%	217,066	87.95%	112	0.05%	8,062	3.27%
213	00217012	ОБ Чачак	17	03	633,756	17	0.00%	0	0.00%	1,197	0.19%	620,912	97.97%	0	0.00%	11,630	1.84%
214	00218013	ОБ Нови Пазар	18	03	421,303	29	0.01%	0	0.00%	0	0.00%	417,989	99.21%	0	0.00%	3,285	0.78%

Табела 5. Структура прихода и примања здравствених установа Србије за период I - VI 2016. године (појединачно по типу установе)

(у 000 дин)

Р.Б.	Шифра установе	Назив установе	Округ	Тип установе	Износ остварених прихода и примања												
					Укупно	Приходи из буџета						ОСО	%	Из донација	%	Из осталих извора	%
						Републике	%	Аутономне покрајине	%	Општине града	%						
1	2	3	4	5	6	7	8	9	10	11	12	13	14	15	16	17	18
215	00218015	ОБ Краљево	18	03	695,167	16,401	2.36%	0	0.00%	0	0.00%	662,396	95.29%	346	0.05%	16,024	2.31%
216	00219012	ОБ Крушевац	19	03	755,664	63	0.01%	0	0.00%	0	0.00%	742,408	98.25%	1,226	0.16%	11,967	1.58%
217	00220026	ОБ Алексинац	20	03	163,104	0	0.00%	0	0.00%	0	0.00%	159,633	97.87%	1,549	0.95%	1,922	1.18%
218	00221008	ОБ Прокупље	21	03	401,317	0	0.00%	0	0.00%	0	0.00%	395,291	98.50%	930	0.23%	5,096	1.27%
219	00222008	ОБ Пирот	22	03	415,825	10,116	2.43%	0	0.00%	0	0.00%	401,994	96.67%	0	0.00%	3,715	0.89%
220	00223009	ОБ Лесковац	23	03	847,354	20,543	2.42%	0	0.00%	1,300	0.15%	814,875	96.17%	2,955	0.35%	7,681	0.91%
		Опште болнице			15,299,484	153,396	1.00%	112,796	0.74%	19,697	0.13%	14,744,368	96.37%	16,769	0.11%	252,458	1.65%
221	00202007	СБ за рехабилитацију Меленци	02	04	129,900	0	0.00%	5,136	3.95%	493	0.38%	101,076	77.81%	0	0.00%	23,195	17.86%
222	00202008	СБ за плућне болести Зрењанин	02	04	64,157	0	0.00%	0	0.00%	0	0.00%	63,721	99.32%	0	0.00%	436	0.68%
223	00203007	СБ за психијатријске болести Нови Кнежевац	03	04	145,678	0	0.00%	21,070	14.46%	613	0.42%	108,522	74.49%	14	0.01%	15,459	10.61%
224	00203008	СБ за рехабилитацију Бања Кањижа	03	04	118,336	0	0.00%	0	0.00%	568	0.48%	56,317	47.59%	0	0.00%	61,451	51.93%
225	00204009	СБ за плућне болести Бела Црква	04	04	68,198	0	0.00%	0	0.00%	0	0.00%	67,071	98.35%	0	0.00%	1,127	1.65%
226	00204010	СБ за психијатријске болести Вршац	04	04	305,087	0	0.00%	84	0.03%	0	0.00%	255,037	83.59%	0	0.00%	49,966	16.38%
227	00204011	СБ за психијатријске болести Ковин	04	04	279,499	0	0.00%	0	0.00%	0	0.00%	252,857	90.47%	0	0.00%	26,642	9.53%
228	00205009	СБ за рехабилитацију Апатин	05	04	78,138	0	0.00%	9,077	11.62%	2,705	3.46%	30,670	39.25%	0	0.00%	35,686	45.67%
229	00206013	СБ за реуматске болести Нови Сад	06	04	119,352	0	0.00%	1,224	1.03%	0	0.00%	113,617	95.19%	0	0.00%	4,511	3.78%
230	00207007	СБ за неуролошка и посттрауматска стања Стари Сланкамен	07	04	161,469	0	0.00%	4,980	3.08%	0	0.00%	140,716	87.15%	0	0.00%	15,773	9.77%
231	00207009	СБ за рехабилитацију Врдник	07	04	132,274	4,233	3.20%	3,500	2.65%	0	0.00%	49,768	37.62%	0	0.00%	74,773	56.53%
232	00208005	СБ за рехабилитацију Бања Ковиљача	08	04	275,635	6,436	2.33%	0	0.00%	0	0.00%	87,784	31.85%	0	0.00%	181,415	65.82%
233	00212009	СБ за рехабилитацију "Буковичка Бања", Аранђеловац	12	04	69,160	0	0.00%	0	0.00%	0	0.00%	55,861	80.77%	3,300	4.77%	9,999	14.46%
234	00215004	СБ за рехабилитацију "Гамзиград" Зајечар	15	04	85,072	338	0.40%	0	0.00%	0	0.00%	57,946	68.11%	0	0.00%	26,788	31.49%
235	00216003	СБ за болести штитасте жлезде и болести метаболизма "Златибор" Чајетина	16	04	159,225	5,152	3.24%	0	0.00%	282	0.18%	55,578	34.91%	0	0.00%	98,213	61.68%
236	00217003	СБ за рехабилитацију Ивањица	17	04	67,606	24	0.04%	0	0.00%	200	0.30%	42,904	63.46%	0	0.00%	24,478	36.21%
237	00218005	СБ за прогресивне мишићне и неуромишићне болести Нови Пазар	18	04	84,900	4,604	5.42%	0	0.00%	0	0.00%	71,687	84.44%	569	0.67%	8,040	9.47%
238	00218006	СБ за лечење и рехабилитацију "Меркур" Врњачка Бања	18	04	313,991	13,243	4.22%	0	0.00%	3,344	1.06%	132,355	42.15%	83	0.03%	164,966	52.54%
239	00218007	СБ за рехабилитацију "Агенс" Матарушка Бања, Краљево	18	04	74,637	908	1.22%	0	0.00%	234	0.31%	60,078	80.49%	0	0.00%	13,417	17.98%
240	00218011	СБ за интерне болести Врњачка Бања	18	04	43,416	0	0.00%	0	0.00%	0	0.00%	42,787	98.55%	0	0.00%	629	1.45%

Табела 5. Структура прихода и примања здравствених установа Србије за период I - VI 2016. године (појединачно по типу установе)

(у 000 дин)

Р.Б.	Шифра установе	Назив установе	Округ	Тип установе	Износ остварених прихода и примања												
					Укупно	Приходи из буџета				ОСО	%	Из донација	%	Из осталих извора	%		
						Републике	%	Аутономне покрајине	%							Општине града	%
1	2	3	4	5	6	7	8	9	10	11	12	13	14	15	16	17	18
241	00219003	СБ за рехабилитацију "Рибарска Бања", Крушевац	19	04	269,852	7,548	2.80%	0	0.00%	0	0.00%	114,630	42.48%	0	0.00%	147,674	54.72%
242	00220009	СБ за психијатријске болести "Горња Топоница", Ниш	20	04	333,520	34,452	10.33%	0	0.00%	0	0.00%	287,130	86.09%	0	0.00%	11,938	3.58%
243	00220010	СБ за неспецифичне плућне болести "Сокобања", Сокобања	20	04	143,210	1,677	1.17%	0	0.00%	0	0.00%	122,231	85.35%	0	0.00%	19,302	13.48%
244	00220011	СБ за плућне болести "Озрен" Сокобања	20	04	90,576	0	0.00%	0	0.00%	0	0.00%	89,551	98.87%	0	0.00%	1,025	1.13%
245	00223006	СБ за рехабилитацију "Гејзер" Сијеринска Бања, Медвеђа	23	04	61,823	7,365	11.91%	0	0.00%	0	0.00%	17,056	27.59%	0	0.00%	37,402	60.50%
246	00224003	СБ за плућне болести Сурдулица	24	04	49,719	1,449	2.91%	0	0.00%	0	0.00%	47,930	96.40%	0	0.00%	340	0.68%
247	00224004	СБ за рехабилитацију Бујановац	24	04	26,814	0	0.00%	0	0.00%	237	0.88%	10,768	40.16%	0	0.00%	15,809	58.96%
248	00224005	СБ за рехабилитацију "Врањска Бања" Врање	24	04	38,867	918	2.36%	0	0.00%	0	0.00%	15,476	39.82%	0	0.00%	22,473	57.82%
249	00225014	СБ за плућне болести Пећ	25	04	5,947	0	0.00%	0	0.00%	0	0.00%	5,947	100.00%	0	0.00%	0	0.00%
250	00225017	СБ за рехабилитацију Исток	25	04	6,894	0	0.00%	0	0.00%	0	0.00%	6,894	100.00%	0	0.00%	0	0.00%
251	00230017	СБ за интерне болести Младеновац	30	04	109,946	503	0.46%	0	0.00%	570	0.52%	108,335	98.53%	0	0.00%	538	0.49%
252	00230018	СБ за церебралну парализу и развојну неурологију Београд	30	04	90,316	0	0.00%	0	0.00%	0	0.00%	88,636	98.14%	102	0.11%	1,578	1.75%
253	00230020	СБ за цереброваскуларне болести "Свети Сава" Београд	30	04	503,555	10,500	2.09%	0	0.00%	0	0.00%	455,007	90.36%	2,452	0.49%	35,596	7.07%
254	00230026	СБ за ендемску нефропатију Лазаревац, Београд	30	04	101,641	1,857	1.83%	0	0.00%	0	0.00%	99,117	97.52%	282	0.28%	385	0.38%
255	00230030	СБ за рехабилитацију и ортопедску протетику Београд	30	04	107,568	16,265	15.12%	0	0.00%	0	0.00%	87,891	81.71%	50	0.05%	3,362	3.13%
256	00230032	СБ за болести зависности Београд	30	04	91,335	8,365	9.16%	0	0.00%	1,017	1.11%	76,249	83.48%	0	0.00%	5,704	6.25%
257	00230035	СБ за психијатријске болести "ДР Лаза Лазаревић" Београд	30	04	352,398	0	0.00%	0	0.00%	0	0.00%	335,809	95.29%	0	0.00%	16,589	4.71%
		Специјалне болнице			5,159,711	125,837	2.44%	45,071	0.87%	10,263	0.20%	3,815,009	73.94%	6,852	0.13%	1,156,679	22.42%
258	00206012	Завод за трансфузију крви Војводине Нови Сад	06	05	98,542	2,325	2.36%	0	0.00%	0	0.00%	23,535	23.88%	33	0.03%	72,649	73.72%
259	00206021	Завод за здравствену заштиту радника Нови Сад	06	05	46,851	1,261	2.69%	0	0.00%	0	0.00%	14,667	31.31%	0	0.00%	30,923	66.00%
260	00206022	Завод за здравствену заштиту студената Нови Сад	06	05	42,372	1,234	2.91%	0	0.00%	672	1.59%	37,338	88.12%	103	0.24%	3,025	7.14%
261	00206023	Завод за антирабичну заштиту Нови сад	06	05	21,747	421	1.94%	0	0.00%	0	0.00%	11,165	51.34%	0	0.00%	10,161	46.72%
262	00206025	Завод за ХМП Нови Сад	06	05	165,517	0	0.00%	0	0.00%	13,139	7.94%	144,157	87.09%	30	0.02%	8,191	4.95%
263	00212008	Завод за стоматологију Крагујевац	12	05	76,102	1,835	2.41%	0	0.00%	1,592	2.09%	66,290	87.11%	0	0.00%	6,385	8.39%
264	00212014	Завод за ХМП Крагујевац	12	05	93,431	1,577	1.69%	0	0.00%	2,837	3.04%	86,537	92.62%	0	0.00%	2,480	2.65%
265	00220012	Завод за ХМП Ниш	20	05	146,583	7,829	5.34%	0	0.00%	3,551	2.42%	134,065	91.46%	294	0.20%	844	0.58%
266	00220013	Завод за здравствену заштиту радника Ниш	20	05	132,231	0	0.00%	0	0.00%	412	0.31%	103,002	77.90%	1,160	0.88%	27,657	20.92%

Табела 5. Структура прихода и примања здравствених установа Србије за период I - VI 2016. године (појединачно по типу установе)

(у 000 дин)

Р.Б.	Шифра установе	Назив установе	Округ	Тип установе	Износ остварених прихода и примања												
					Укупно	Приходи из буџета				ОСО	%	Из донација	%	Из осталих извора	%		
						Републике	%	Аутономне покрајине	%							Општине града	%
1	2	3	4	5	6	7	8	9	10	11	12	13	14	15	16	17	18
267	00220014	Завод за здравствену заштиту студената Ниш	20	05	27,386	57	0.21%	0	0.00%	1,820	6.65%	24,734	90.32%	190	0.69%	585	2.14%
268	00220015	Завод за плућне болести и туберкулозу Ниш	20	05	25,725	1,350	5.25%	0	0.00%	400	1.55%	23,893	92.88%	0	0.00%	82	0.32%
269	00220016	Завод за трансфузију крви Ниш	20	05	106,071	1,488	1.40%	0	0.00%	201	0.19%	39,248	37.00%	0	0.00%	65,134	61.41%
270	00220017	Завод за судску медицину Ниш	20	05	32,903	0	0.00%	0	0.00%	0	0.00%	22,916	69.65%	0	0.00%	9,987	30.35%
271	00230021	Градски завод за ХМП Београд	30	05	487,523	0	0.00%	0	0.00%	6,449	1.32%	469,634	96.33%	50	0.01%	11,390	2.34%
272	00230022	Градски завод за кожно-венеричне болести Београд	30	05	43,492	0	0.00%	0	0.00%	0	0.00%	35,028	80.54%	0	0.00%	8,464	19.46%
273	00230023	Градски завод за геронтологију	30	05	114,048	0	0.00%	0	0.00%	0	0.00%	111,833	98.06%	0	0.00%	2,215	1.94%
274	00230025	Градски завод за плућне болести и туберкулозу Београд	30	05	96,216	6,282	6.53%	0	0.00%	813	0.84%	82,732	85.99%	0	0.00%	6,389	6.64%
275	00230027	Завод за здравствену заштиту студената Београд	30	05	94,561	0	0.00%	0	0.00%	0	0.00%	88,098	93.17%	0	0.00%	6,463	6.83%
276	00230028	Завод за здравствену заштиту радника МУП-а Београд	30	05	101,808	624	0.61%	0	0.00%	482	0.47%	72,210	70.93%	0	0.00%	28,492	27.99%
277	00230033	Завод за психофизиолошке поремећаје и говорну патологију Београд	30	05	51,363	0	0.00%	0	0.00%	0	0.00%	47,801	93.07%	0	0.00%	3,562	6.93%
278	00312001	Завод за здравствену заштиту радника Крагујевац	12	05	137,849	25,403	18.43%	0	0.00%	0	0.00%	91,007	66.02%	0	0.00%	21,439	15.55%
		Заводи			2,142,321	51,686	2.41%	0	0.00%	32,368	1.51%	1,729,890	80.75%	1,860	0.09%	326,517	15.24%
279	00201004	ЗЈЗ Суботица	01	06	73,944	9,609	12.99%	0	0.00%	4,099	5.54%	14,652	19.81%	0	0.00%	45,584	61.65%
280	00202009	ЗЈЗ Зрењанин	02	06	56,539	9,568	16.92%	0	0.00%	296	0.52%	13,269	23.47%	0	0.00%	33,406	59.08%
281	00203009	ЗЈЗ Кикинда	03	06	44,414	10,040	22.61%	0	0.00%	2,644	5.95%	11,195	25.21%	0	0.00%	20,535	46.24%
282	00204012	ЗЈЗ Панчево	04	06	82,364	13,751	16.70%	0	0.00%	0	0.00%	18,535	22.50%	15	0.02%	50,063	60.78%
283	00205005	ЗЈЗ Сомбор	05	06	48,189	8,509	17.66%	0	0.00%	60	0.12%	16,632	34.51%	0	0.00%	22,988	47.70%
284	00206014	ИЗЈЗ Војводине Нови Сад	06	06	236,675	29,327	12.39%	2,005	0.85%	2,207	0.93%	91,423	38.63%	0	0.00%	111,713	47.20%
285	00207008	ЗЈЗ Сремска Митровица	07	06	66,343	12,645	19.06%	0	0.00%	0	0.00%	18,326	27.62%	1,139	1.72%	34,233	51.60%
286	00208006	ЗЈЗ Шабац	08	06	71,226	13,410	18.83%	0	0.00%	0	0.00%	14,023	19.69%	0	0.00%	43,793	61.48%
287	00209005	ЗЈЗ Ваљево	09	06	48,823	9,976	20.43%	0	0.00%	0	0.00%	15,770	32.30%	0	0.00%	23,077	47.27%
288	00211005	ЗЈЗ Пожаревац	11	06	94,823	16,814	17.73%	0	0.00%	0	0.00%	26,136	27.56%	0	0.00%	51,873	54.71%
289	00212011	ИЗЈЗ Крагујевац	12	06	125,728	14,340	11.41%	0	0.00%	0	0.00%	31,518	25.07%	0	0.00%	79,870	63.53%
290	00213005	ЗЈЗ Ћуприја	13	06	67,641	11,910	17.61%	0	0.00%	0	0.00%	24,320	35.95%	0	0.00%	31,411	46.44%
291	00215005	ЗЈЗ Зајечар	15	06	72,893	14,653	20.10%	0	0.00%	0	0.00%	24,809	34.03%	0	0.00%	33,431	45.86%
292	00216004	ЗЈЗ Ужице	16	06	83,512	15,329	18.36%	0	0.00%	567	0.68%	22,209	26.59%	38	0.05%	45,369	54.33%

Табела 5. Структура прихода и примања здравствених установа Србије за период I - VI 2016. године (појединачно по типу установе)

(у 000 дин)

Р.Б.	Шифра установе	Назив установе	Округ	Тип установе	Износ остварених прихода и примања												
					Укупно	Приходи из буџета						ОСО	%	Из донација	%	Из осталих извора	%
						Републике	%	Аутономне покрајине	%	Општине града	%						
1	2	3	4	5	6	7	8	9	10	11	12	13	14	15	16	17	18
293	00217004	ЗЈЗ Чачак	17	06	69,197	9,363	13.53%	0	0.00%	1,576	2.28%	19,060	27.54%	0	0.00%	39,198	56.65%
294	00218004	ЗЈЗ Краљево	18	06	74,045	7,469	10.09%	0	0.00%	0	0.00%	29,201	39.44%	0	0.00%	37,375	50.48%
295	00218016	ЗЈЗ Нови Пазар	18	06	21,640	4,725	21.83%	0	0.00%	797	3.68%	13,110	60.58%	0	0.00%	3,008	13.90%
296	00219004	ЗЈЗ Крушевац	19	06	53,895	10,820	20.08%	0	0.00%	0	0.00%	15,863	29.43%	0	0.00%	27,212	50.49%
297	00220021	ИЗЈЗ Ниш	20	06	156,591	26,759	17.09%	0	0.00%	0	0.00%	60,511	38.64%	0	0.00%	69,321	44.27%
298	00222003	ЗЈЗ Пирот	22	06	27,907	6,610	23.69%	0	0.00%	0	0.00%	10,076	36.11%	0	0.00%	11,221	40.21%
299	00223003	ЗЈЗ Лесковац	23	06	54,960	10,290	18.72%	0	0.00%	0	0.00%	20,515	37.33%	0	0.00%	24,155	43.95%
300	00224006	ЗЈЗ Врање	24	06	62,042	11,717	18.89%	0	0.00%	0	0.00%	22,936	36.97%	0	0.00%	27,389	44.15%
301	00228004	ЗЈЗ Косовска Митровица	28	06	91,071	12,213	13.41%	0	0.00%	5,681	6.24%	64,098	70.38%	0	0.00%	9,079	9.97%
302	00230024	ГЗЈЗ Београд	30	06	382,720	55,012	14.37%	0	0.00%	695	0.18%	80,722	21.09%	2,078	0.54%	244,213	63.81%
303	00230053	ИЗЈЗ Србије "Др Милан Јовановић Батут" Београд	30	06	530,457	74,449	14.03%	0	0.00%	276	0.05%	416,003	78.42%	0	0.00%	39,729	7.49%
		Заводи за јавно здравље			2,697,639	419,308	15.54%	2,005	0.07%	18,898	0.70%	1,094,912	40.59%	3,270	0.12%	1,159,246	42.97%
304	00212007	ЗЦ Аранђеловац	12	08	325,885	3,618	1.11%	0	0.00%	2,275	0.70%	310,603	95.31%	305	0.09%	9,084	2.79%
305	00214002	ЗЦ Неготин	14	08	341,556	16,881	4.94%	0	0.00%	808	0.24%	315,164	92.27%	12	0.00%	8,691	2.54%
306	00214003	ЗЦ Кладово	14	08	239,732	17,479	7.29%	0	0.00%	886	0.37%	217,656	90.79%	0	0.00%	3,711	1.55%
307	00215002	ЗЦ Књажевац	15	08	195,905	490	0.25%	0	0.00%	4,390	2.24%	188,819	96.38%	0	0.00%	2,206	1.13%
308	00215003	ЗЦ Зајечар	15	08	563,178	1,395	0.25%	0	0.00%	2,675	0.47%	549,109	97.50%	254	0.05%	9,745	1.73%
309	00216001	ЗЦ Ужице	16	08	2,229,485	68,202	3.06%	0	0.00%	21,686	0.97%	2,110,847	94.68%	0	0.00%	28,750	1.29%
310	00224001	ЗЦ Врање	24	08	809,948	16,131	1.99%	0	0.00%	0	0.00%	778,353	96.10%	659	0.08%	14,805	1.83%
311	00224002	ЗЦ Сурдулица	24	08	165,904	0	0.00%	0	0.00%	3	0.00%	163,934	98.81%	0	0.00%	1,967	1.19%
312	00225008	ЗЦ Призрен	25	08	57,765	0	0.00%	0	0.00%	0	0.00%	57,765	100.00%	0	0.00%	0	0.00%
313	00225013	ЗЦ Пећ	25	08	41,860	0	0.00%	0	0.00%	0	0.00%	41,860	100.00%	0	0.00%	0	0.00%
314	00225015	ЗЦ Ђаковица	25	08	6,224	0	0.00%	0	0.00%	0	0.00%	6,224	100.00%	0	0.00%	0	0.00%
315	00228002	ЗЦ Косовска Митровица	28	08	948,059	0	0.00%	0	0.00%	33,010	3.48%	907,991	95.77%	0	0.00%	7,058	0.74%
316	00229002	ЗЦ Гњилане	29	08	179,479	0	0.00%	0	0.00%	22	0.01%	178,993	99.73%	0	0.00%	464	0.26%
		Здравствени центри			6,104,980	124,196	2.03%	0	0.00%	65,755	1.08%	5,827,318	95.45%	1,230	0.02%	86,481	1.42%
317	00206019	Клиника за стоматологију Војводине, Нови Сад	06	09	49,713	0	0.00%	0	0.00%	0	0.00%	37,653	75.74%	100	0.20%	11,960	24.06%

Табела 5. Структура прихода и примања здравствених установа Србије за период I - VI 2016. године (појединачно по типу установе)

(у 000 дин)

Р.Б.	Шифра установе	Назив установе	Округ	Тип установе	Износ остварених прихода и примања												
					Укупно	Приходи из буџета						ОСО	%	Из донација	%	Из осталих извора	%
						Републике	%	Аутономне покрајине	%	Општине града	%						
1	2	3	4	5	6	7	8	9	10	11	12	13	14	15	16	17	18
318	00220020	Клиника за стоматологију Ниш	20	09	93,179	0	0.00%	0	0.00%	0	0.00%	77,447	83.12%	75	0.08%	15,657	16.80%
319	00230042	Клиника за рехабилитацију "Др Мирослав Зотовић" Београд	30	09	153,977	0	0.00%	0	0.00%	0	0.00%	140,400	91.18%	337	0.22%	13,240	8.60%
320	00230043	Клиника за неурологију и психијатрију за децу и омладину Београд	30	09	90,654	0	0.00%	0	0.00%	0	0.00%	84,073	92.74%	0	0.00%	6,581	7.26%
321	00230044	Универзитетска дечја клиника Београд	30	09	591,712	7,414	1.25%	0	0.00%	0	0.00%	513,305	86.75%	12,915	2.18%	58,078	9.82%
322	00230045	Гинеколошко-акушерска клиника Београд	30	09	580,352	1,430	0.25%	0	0.00%	0	0.00%	531,023	91.50%	1,265	0.22%	46,634	8.04%
		Клинике			1,559,587	8,844	0.57%	0	0.00%	0	0.00%	1,383,901	88.74%	14,692	0.94%	152,150	9.76%
323	00206015	Институт за онкологију Војводине, С. Каменица	06	10	843,168	0	0.00%	10,658	1.26%	56	0.01%	819,954	97.25%	3,814	0.45%	8,686	1.03%
324	00206016	Институт за плућне болести Војводине, С. Каменица	06	10	676,581	8,239	1.22%	105,350	15.57%	305	0.05%	507,669	75.03%	1,404	0.21%	53,614	7.92%
325	00206017	Институт за кардиоваскуларне болести Војводине, С. Каменица	06	10	777,863	5,952	0.77%	4,389	0.56%	1,355	0.17%	750,387	96.47%	789	0.10%	14,991	1.93%
326	00206018	Институт за здравствену заштиту деце и омладине Војводине, Н. Сад	06	10	674,985	0	0.00%	61,676	9.14%	0	0.00%	607,474	90.00%	39	0.01%	5,796	0.86%
327	00220018	Институт за лечење и рехабилитацију "Нишка Бања" Ниш	20	10	416,319	7,418	1.78%	0	0.00%	925	0.22%	351,875	84.52%	0	0.00%	56,101	13.48%
328	00230019	Институт за неонатологију Београд	30	10	189,962	416	0.22%	0	0.00%	0	0.00%	179,997	94.75%	1,310	0.69%	8,239	4.34%
329	00230031	Институт за трансфузију крви Србије Београд	30	10	277,152	7,510	2.71%	0	0.00%	798	0.29%	78,232	28.23%	0	0.00%	190,612	68.78%
330	00230034	Институт за ортопедско-хирушке болести "Бањица" Београд	30	10	710,287	59	0.01%	0	0.00%	0	0.00%	640,685	90.20%	560	0.08%	68,983	9.71%
331	00230036	Институт за кардиоваскуларне болести "Дедиње" Београд	30	10	991,229	26	0.00%	0	0.00%	2,384	0.24%	830,243	83.76%	0	0.00%	158,576	16.00%
332	00230037	Институт за здравствену заштиту мајке и детета Србије "Др Вукан Чупић" Београд	30	10	1,116,395	2,970	0.27%	0	0.00%	0	0.00%	981,318	87.90%	39,931	3.58%	92,176	8.26%
333	00230038	Институт за ментално здравље Београд	30	10	177,569	1,620	0.91%	0	0.00%	0	0.00%	163,510	92.08%	0	0.00%	12,439	7.01%
334	00230039	Институт за онкологију и радиологију Србије Београд	30	10	1,239,694	39,523	3.19%	0	0.00%	1,040	0.08%	1,096,142	88.42%	4,610	0.37%	98,379	7.94%
335	00230040	Институт за реуматологију Београд	30	10	438,215	0	0.00%	0	0.00%	1,246	0.28%	411,824	93.98%	0	0.00%	25,145	5.74%
336	00230041	Институт за рехабилитацију Београд	30	10	332,705	0	0.00%	0	0.00%	0	0.00%	250,795	75.38%	0	0.00%	81,910	24.62%
337	00230057	Институт за медицину рада Србије "Др Драгомир Карајовић" Београд	30	10	86,894	1,156	1.33%	0	0.00%	91	0.10%	51,759	59.57%	0	0.00%	33,888	39.00%
		Институти			8,949,018	74,889	0.84%	182,073	2.03%	8,200	0.09%	7,721,864	86.29%	52,457	0.59%	909,535	10.16%
338	00225006	КБЦ Приштина	25	11	386,384	0	0.00%	0	0.00%	10,826	2.80%	374,907	97.03%	0	0.00%	651	0.17%
339	00230047	КБЦ "Божанијска коса" Београд	30	11	818,804	0	0.00%	0	0.00%	0	0.00%	790,233	96.51%	1,852	0.23%	26,719	3.26%
340	00230048	КБЦ "Др Драгиша Мишовић - Дедиње" Београд	30	11	731,715	14,580	1.99%	0	0.00%	115	0.02%	704,026	96.22%	48	0.01%	12,946	1.77%
341	00230049	КБЦ Земун Београд	30	11	1,020,540	0	0.00%	0	0.00%	0	0.00%	1,002,966	98.28%	0	0.00%	17,574	1.72%
342	00230050	КБЦ Звездара Београд	30	11	1,228,232	0	0.00%	0	0.00%	0	0.00%	1,191,738	97.03%	2,390	0.19%	34,104	2.78%

Табела 5. Структура прихода и примања здравствених установа Србије за период I - VI 2016. године (појединачно по типу установе)

(у 000 дин)

Р.Б.	Шифра установе	Назив установе	Округ	Тип установе	Износ остварених прихода и примања												
					Укупно	Приходи из буџета				ОСО	%	Из донација	%	Из осталих извора	%		
						Републике	%	Аутономне покрајине	%							Општине града	%
1	2	3	4	5	6	7	8	9	10	11	12	13	14	15	16	17	18
		КБЦ			4,185,675	14,580	0.35%	0	0.00%	10,941	0.26%	4,063,870	97.09%	4,290	0.10%	91,994	2.20%
343	00206020	КЦ Војводине, Нови Сад	06	12	3,102,265	18,053	0.58%	104,152	3.36%	10,095	0.33%	2,893,417	93.27%	7,259	0.23%	69,289	2.23%
344	00212010	КЦ Крагујевац	12	12	2,114,515	23,407	1.11%	0	0.00%	0	0.00%	2,010,268	95.07%	1,264	0.06%	79,576	3.76%
345	00220019	КЦ Ниш	20	12	3,027,580	266,446	8.80%	0	0.00%	0	0.00%	2,668,782	88.15%	391	0.01%	91,961	3.04%
346	00230051	КЦ Србије Београд	30	12	7,378,624	34,404	0.47%	0	0.00%	0	0.00%	6,870,289	93.11%	1,723	0.02%	472,208	6.40%
		КЦ			15,622,984	342,310	2.19%	104,152	0.67%	10,095	0.06%	14,442,756	92.45%	10,637	0.07%	713,034	4.56%
347	00230054	Институт за вирусологију, вакцине и серуме "Торлак"	30	13	587,186	24,614	4.19%	0	0.00%	0	0.00%	454,387	77.38%	0	0.00%	108,185	18.42%
		Торлак			587,186	24,614	4.19%	0	0.00%	0	0.00%	454,387	77.38%	0	0.00%	108,185	18.42%
348	00330900	Завод за биоциде и медицинску екологију	30	14	81,676	833	1.02%	0	0.00%	0	0.00%	0	0.00%	0	0.00%	80,843	98.98%
		Завод за биоциде			81,676	833	1.02%	0	0.00%	0	0.00%	0	0.00%	0	0.00%	80,843	98.98%
		УКУПНО			97,080,653	1,780,913	1.83%	478,235	0.49%	981,222	1.01%	82,245,351	84.72%	152,988	0.16%	11,441,944	11.79%

Табела 6. Структура текућих прихода здравствених установа Србије за период I - VI 2016. године (по окрузима)

(у 000 дин)

Р.Б.	Назив установе	Текући приходи	Донације и трансфери	%	Други приходи	%	Меморан. ставке	%	Трансфери	%	Приходи из буџета	%
		5002	5057		5069		5094		5099		5103	
1	2	3	4	5	6	7	8	9	10	11	12	13
1	Севернобачки управни округ	1,684,223	20,496	1.22%	99,252	5.89%	5,600	0.33%	1,509,329	89.62%	49,546	2.94%
2	Средњобанатски управни округ	1,826,956	14,918	0.82%	102,813	5.63%	951	0.05%	1,658,876	90.80%	49,398	2.70%
3	Севернобанатски управни округ	1,571,501	38,592	2.46%	138,310	8.80%	1,743	0.11%	1,318,471	83.90%	74,385	4.73%
4	Јужнобанатски управни округ	2,993,047	29,167	0.97%	215,395	7.20%	5,483	0.18%	2,600,634	86.89%	142,368	4.76%
5	Западнобачки управни округ	1,752,906	60,177	3.43%	97,818	5.58%	771	0.04%	1,557,477	88.85%	36,663	2.09%
6	Јужнобачки управни округ	9,678,571	82,564	0.85%	537,713	5.56%	6,849	0.07%	8,646,744	89.34%	404,701	4.18%
7	Сремски управни округ	2,464,990	66,795	2.71%	190,419	7.72%	16	0.00%	2,162,596	87.73%	45,164	1.83%
8	Мачвански управни округ	2,720,083	38,751	1.42%	288,607	10.61%	2,705	0.10%	2,322,837	85.40%	67,183	2.47%
9	Колубарски управни округ	1,571,917	41,585	2.65%	66,533	4.23%	946	0.06%	1,448,118	92.12%	14,735	0.94%
10	Подунавски управни округ	1,677,721	1,668	0.10%	47,816	2.85%	3,052	0.18%	1,588,808	94.70%	36,377	2.17%
11	Браничевски управни округ	1,847,082	34,767	1.88%	105,636	5.72%	11,162	0.60%	1,628,594	88.17%	66,923	3.62%
12	Шумадијски управни округ	3,950,563	20,936	0.53%	256,812	6.50%	5,146	0.13%	3,589,596	90.86%	78,073	1.98%
13	Поморавски управни округ	2,240,444	50,487	2.25%	92,659	4.14%	7,118	0.32%	2,065,189	92.18%	24,991	1.12%
14	Борски управни округ	1,427,100	0	0.00%	36,800	2.58%	10,045	0.70%	1,298,743	91.01%	81,512	5.71%
15	Зајечарски управни округ	1,208,941	0	0.00%	84,149	6.96%	10,592	0.88%	1,092,573	90.37%	21,627	1.79%
16	Златиборски управни округ	2,924,745	38	0.00%	171,858	5.88%	12,646	0.43%	2,637,361	90.17%	102,842	3.52%
17	Моравички управни округ	1,875,283	26,331	1.40%	113,727	6.06%	3,307	0.18%	1,679,631	89.57%	52,287	2.79%
18	Рашки управни округ	2,923,245	16,795	0.57%	276,163	9.45%	12,009	0.41%	2,565,900	87.78%	52,378	1.79%
19	Расински управни округ	2,058,885	23,384	1.14%	210,398	10.22%	1,066	0.05%	1,796,190	87.24%	27,847	1.35%
20	Нишавски управни округ	6,474,095	44,232	0.68%	437,726	6.76%	11,058	0.17%	5,588,078	86.31%	393,001	6.07%
21	Топлички управни округ	920,310	8,229	0.89%	27,568	3.00%	5,830	0.63%	854,532	92.85%	24,151	2.62%
22	Пиротски управни округ	909,946	9,772	1.07%	31,668	3.48%	1,244	0.14%	825,390	90.71%	41,872	4.60%
23	Јабланички управни округ	1,869,427	26,651	1.43%	94,192	5.04%	2,147	0.11%	1,691,296	90.47%	55,141	2.95%
24	Пчињски управни округ	1,884,854	36,547	1.94%	87,834	4.66%	1,057	0.06%	1,716,670	91.08%	42,746	2.27%
25	Косовски управни округ	1,380,365	0	0.00%	2,692	0.20%	30,922	2.24%	1,346,683	97.56%	68	0.00%
26	Косовскомитровачки управни округ	1,197,826	0	0.00%	16,638	1.39%	46,622	3.89%	1,119,867	93.49%	14,699	1.23%
27	Косовско-поморавски управни округ	200,411	0	0.00%	464	0.23%	22	0.01%	199,925	99.76%	0	0.00%
28	Град Београд	28,300,298	22,764	0.08%	2,343,819	8.28%	21,830	0.08%	25,553,246	90.29%	358,639	1.27%
29	УКУПНО	91,535,735	715,646	0.78%	6,175,479	6.75%	221,939	0.24%	82,063,354	89.65%	2,359,317	2.58%

Табела 7. Структура текућих прихода здравствених установа Србије за период I - VI 2016. године (појединачно по типу установе)

(у 000 дин)

Р.Б.	Шифра установе	Назив установе	Округ	Тип установе	Текући приходи	Донације и трансфери	%	Други приходи	%	Меморан. ставке	%	Трансфери	%	Приходи из буџета	%
					5002	5057		5069		5094		5099		5103	
1	2	3	4	5	6	7	8	9	10	11	12	13	14	15	16
1	00201001	ДЗ Бачка Топола	01	01	186,857	3,600	1.93%	8,411	4.50%	223	0.12%	171,182	91.61%	3,441	1.84%
2	00201002	ДЗ Мали Иђош	01	01	55,814	7,475	13.39%	464	0.83%	695	1.25%	44,693	80.07%	2,487	4.46%
3	00201006	ДЗ Суботица	01	01	319,263	9,120	2.86%	27,741	8.69%	1,792	0.56%	280,610	87.89%	0	0.00%
4	00202001	ДЗ Житиште	02	01	73,869	5,819	7.88%	1,207	1.63%	0	0.00%	65,803	89.08%	1,040	1.41%
5	00202003	ДЗ Нови Бечеј	02	01	103,681	2,604	2.51%	1,945	1.88%	0	0.00%	96,598	93.17%	2,534	2.44%
6	00202004	ДЗ Сечањ	02	01	67,005	472	0.70%	547	0.82%	0	0.00%	61,281	91.46%	4,705	7.02%
7	00202005	ДЗ Нова Црња	02	01	52,426	2,821	5.38%	622	1.19%	0	0.00%	48,983	93.43%	0	0.00%
8	00202011	ДЗ Зрењанин	02	01	324,861	1,667	0.51%	32,534	10.01%	0	0.00%	278,858	85.84%	11,802	3.63%
9	00203001	ДЗ Ада	03	01	90,984	14,672	16.13%	4,247	4.67%	0	0.00%	66,107	72.66%	5,958	6.55%
10	00203002	ДЗ Кањижа	03	01	117,060	11,975	10.23%	5,454	4.66%	14	0.01%	95,464	81.55%	4,153	3.55%
11	00203003	ДЗ Нови Кнежевац	03	01	65,193	0	0.00%	2,870	4.40%	0	0.00%	58,485	89.71%	3,838	5.89%
12	00203004	ДЗ Чока	03	01	51,869	2,289	4.41%	1,964	3.79%	208	0.40%	43,585	84.03%	3,823	7.37%
13	00203011	ДЗ Кикинда	03	01	132,168	5,636	4.26%	11,056	8.37%	0	0.00%	115,476	87.37%	0	0.00%
14	00203013	ДЗ Сента	03	01	68,668	4,006	5.83%	5,783	8.42%	0	0.00%	54,684	79.64%	4,195	6.11%
15	00204001	ДЗ Алибунар	04	01	87,607	2,441	2.79%	983	1.12%	0	0.00%	80,452	91.83%	3,731	4.26%
16	00204002	ДЗ Бела Црква	04	01	101,922	12,371	12.14%	803	0.79%	1,100	1.08%	81,903	80.36%	5,745	5.64%
17	00204003	ДЗ Ковачица	04	01	111,185	0	0.00%	7,198	6.47%	0	0.00%	96,763	87.03%	7,224	6.50%
18	00204004	ДЗ Ковин	04	01	138,043	0	0.00%	8,896	6.44%	64	0.05%	124,511	90.20%	4,572	3.31%
19	00204005	ДЗ Опово	04	01	58,996	7,348	12.46%	1,199	2.03%	66	0.11%	49,557	84.00%	826	1.40%
20	00204006	ДЗ Пландиште	04	01	52,022	0	0.00%	0	0.00%	0	0.00%	46,793	89.95%	5,229	10.05%
21	00204015	ДЗ Вршац	04	01	145,915	5,712	3.91%	10,231	7.01%	0	0.00%	104,461	71.59%	25,511	17.48%
22	00204017	ДЗ Панчево	04	01	359,043	0	0.00%	42,420	11.81%	2,641	0.74%	285,507	79.52%	28,475	7.93%
23	00205001	ДЗ Апатин	05	01	117,368	3,175	2.71%	4,948	4.22%	0	0.00%	103,586	88.26%	5,659	4.82%
24	00205002	ДЗ Кула	05	01	179,695	2,425	1.35%	3,592	2.00%	0	0.00%	168,185	93.59%	5,493	3.06%
25	00205003	ДЗ Оџаци	05	01	184,135	33,120	17.99%	7,230	3.93%	127	0.07%	139,994	76.03%	3,664	1.99%
26	00205007	ДЗ Сомбор	05	01	222,735	9,675	4.34%	15,467	6.94%	6	0.00%	188,128	84.46%	9,459	4.25%

Табела 7. Структура текућих прихода здравствених установа Србије за период I - VI 2016. године (појединачно по типу установе)

(у 000 дин)

Р.Б.	Шифра установе	Назив установе	Округ	Тип установе	Текући приходи	Донације и трансфери	%	Други приходи	%	Меморан. ставке	%	Трансфери	%	Приходи из буџета	%
					5002	5057		5069		5094		5099		5103	
1	2	3	4	5	6	7	8	9	10	11	12	13	14	15	16
27	00206001	ДЗ Бач	06	01	58,860	0	0.00%	6,829	11.60%	0	0.00%	48,712	82.76%	3,319	5.64%
28	00206002	ДЗ Бачка Паланка	06	01	261,340	7,636	2.92%	11,150	4.27%	0	0.00%	234,522	89.74%	8,032	3.07%
29	00206003	ДЗ Бачки Петровац	06	01	64,971	3,472	5.34%	2,627	4.04%	0	0.00%	52,234	80.40%	6,638	10.22%
30	00206004	ДЗ Беоцин	06	01	73,491	0	0.00%	3,762	5.12%	201	0.27%	63,838	86.87%	5,690	7.74%
31	00206005	ДЗ Бечеј	06	01	174,055	14,062	8.08%	7,153	4.11%	0	0.00%	150,760	86.62%	2,080	1.20%
32	00206006	ДЗ Жабаљ	06	01	99,197	240	0.24%	1,200	1.21%	0	0.00%	97,757	98.55%	0	0.00%
33	00206007	ДЗ Србобран	06	01	81,058	9,785	12.07%	11,134	13.74%	0	0.00%	60,139	74.19%	0	0.00%
34	00206008	ДЗ Темерин	06	01	123,238	8,239	6.69%	5,980	4.85%	1,916	1.55%	106,333	86.28%	770	0.62%
35	00206009	ДЗ Тител	06	01	51,912	2,626	5.06%	712	1.37%	0	0.00%	47,470	91.44%	1,104	2.13%
36	00206010	ДЗ Нови Сад	06	01	780,326	14,189	1.82%	36,938	4.73%	0	0.00%	715,555	91.70%	13,644	1.75%
37	00206026	ДЗ Врбас	06	01	136,944	4,199	3.07%	10,168	7.42%	0	0.00%	114,490	83.60%	8,087	5.91%
38	00207001	ДЗ Инђија	07	01	238,149	13,647	5.73%	11,463	4.81%	0	0.00%	210,825	88.53%	2,214	0.93%
39	00207002	ДЗ Пећинци	07	01	96,466	4,556	4.72%	3,687	3.82%	0	0.00%	87,768	90.98%	455	0.47%
40	00207003	ДЗ Рума	07	01	257,120	3,735	1.45%	12,225	4.75%	0	0.00%	233,001	90.62%	8,159	3.17%
41	00207004	ДЗ Стара Пазова	07	01	316,590	2,345	0.74%	8,294	2.62%	0	0.00%	305,951	96.64%	0	0.00%
42	00207005	ДЗ Шид	07	01	162,947	2,842	1.74%	4,149	2.55%	0	0.00%	146,283	89.77%	9,673	5.94%
43	00207011	ДЗ Ириг	07	01	45,589	2,277	4.99%	820	1.80%	0	0.00%	41,787	91.66%	705	1.55%
44	00207012	ДЗ Сремска Митровица	07	01	220,271	3,298	1.50%	15,899	7.22%	7	0.00%	199,816	90.71%	1,251	0.57%
45	00208001	ДЗ Богатић	08	01	93,327	5,699	6.11%	2,182	2.34%	262	0.28%	78,049	83.63%	7,135	7.65%
46	00208002	ДЗ Љубовија	08	01	65,843	1,047	1.59%	4,391	6.67%	0	0.00%	56,288	85.49%	4,117	6.25%
47	00208010	ДЗ Шабац	08	01	293,576	23,793	8.10%	16,876	5.75%	474	0.16%	249,226	84.89%	3,207	1.09%
48	00208011	ДЗ Владимирци	08	01	51,545	4,631	8.98%	1,745	3.39%	101	0.20%	44,082	85.52%	986	1.91%
49	00208012	ДЗ Коцелјева	08	01	39,359	0	0.00%	1,390	3.53%	0	0.00%	33,818	85.92%	4,151	10.55%
50	00208013	ДЗ Лозница	08	01	189,255	0	0.00%	10,529	5.56%	256	0.14%	173,116	91.47%	5,354	2.83%
51	00208014	ДЗ Крупањ	08	01	39,614	1,608	4.06%	557	1.41%	0	0.00%	37,449	94.53%	0	0.00%
52	00208015	ДЗ Мали Зворник	08	01	40,948	1,973	4.82%	2,352	5.74%	266	0.65%	32,438	79.22%	3,919	9.57%

Табела 7. Структура текућих прихода здравствених установа Србије за период I - VI 2016. године (појединачно по типу установе)

(у 000 дин)

Р.Б.	Шифра установе	Назив установе	Округ	Тип установе	Текући приходи	Донације и трансфери	%	Други приходи	%	Меморан. ставке	%	Трансфери	%	Приходи из буџета	%
					5002	5057		5069		5094		5099		5103	
1	2	3	4	5	6	7	8	9	10	11	12	13	14	15	16
53	00209001	ДЗ Уб	09	01	77,291	5,399	6.99%	3,057	3.96%	509	0.66%	65,229	84.39%	3,097	4.01%
54	00209004	ДЗ Лајковац	09	01	46,314	2,578	5.57%	1,026	2.22%	0	0.00%	42,710	92.22%	0	0.00%
55	00209007	ДЗ Ваљево	09	01	204,172	5,986	2.93%	12,741	6.24%	105	0.05%	183,931	90.09%	1,409	0.69%
56	00209008	ДЗ Осечина	09	01	38,197	7,003	18.33%	2,678	7.01%	0	0.00%	28,516	74.66%	0	0.00%
57	00209009	ДЗ Љиг	09	01	33,104	216	0.65%	1,955	5.91%	0	0.00%	30,933	93.44%	0	0.00%
58	00209010	ДЗ Мионица	09	01	33,595	1,242	3.70%	962	2.86%	95	0.28%	31,296	93.16%	0	0.00%
59	00210005	ДЗ Велика Плана	10	01	113,046	1,668	1.48%	5,295	4.68%	0	0.00%	102,400	90.58%	3,683	3.26%
60	00210006	ДЗ Смедеревска Паланка	10	01	130,857	0	0.00%	3,092	2.36%	0	0.00%	120,217	91.87%	7,548	5.77%
61	00210009	ДЗ Смедерево	10	01	257,865	0	0.00%	18,936	7.34%	993	0.39%	224,422	87.03%	13,514	5.24%
62	00211001	ДЗ Велико Градиште	11	01	67,510	2,585	3.83%	5,703	8.45%	2,028	3.00%	53,311	78.97%	3,883	5.75%
63	00211002	ДЗ Жагубица	11	01	62,944	1,087	1.73%	2,603	4.14%	1,699	2.70%	54,190	86.09%	3,365	5.35%
64	00211007	ДЗ Жабари	11	01	42,711	2,927	6.85%	962	2.25%	0	0.00%	33,632	78.74%	5,190	12.15%
65	00211008	ДЗ Голубац	11	01	43,900	2,234	5.09%	1,710	3.90%	154	0.35%	36,611	83.40%	3,191	7.27%
66	00211009	ДЗ Кучево	11	01	55,232	4,941	8.95%	1,878	3.40%	53	0.10%	48,064	87.02%	296	0.54%
67	00211010	ДЗ Мало Црниће	11	01	40,127	8,964	22.34%	1,230	3.07%	54	0.13%	29,180	72.72%	699	1.74%
68	00211011	ДЗ Пожаревац	11	01	284,978	11,846	4.16%	16,592	5.82%	504	0.18%	232,040	81.42%	23,996	8.42%
69	00211013	ДЗ Петровац на Млави	11	01	67,517	0	0.00%	4,037	5.98%	237	0.35%	59,979	88.84%	3,264	4.83%
70	00212001	ДЗ Крагујевац	12	01	325,196	4,854	1.49%	7,793	2.40%	1,586	0.49%	310,043	95.34%	920	0.28%
71	00212002	ДЗ Баточина	12	01	42,972	1,088	2.53%	748	1.74%	0	0.00%	38,282	89.09%	2,854	6.64%
72	00212003	ДЗ Кнић	12	01	40,143	1,566	3.90%	1,052	2.62%	321	0.80%	36,166	90.09%	1,038	2.59%
73	00212004	ДЗ Лапово	12	01	30,387	3,830	12.60%	645	2.12%	379	1.25%	25,533	84.03%	0	0.00%
74	00212005	ДЗ Рача	12	01	37,126	2,567	6.91%	238	0.64%	406	1.09%	32,547	87.67%	1,368	3.68%
75	00212006	ДЗ Топола	12	01	63,412	1,856	2.93%	1,704	2.69%	0	0.00%	58,139	91.68%	1,713	2.70%
76	00213001	ДЗ Деспотовац	13	01	137,710	12,425	9.02%	6,993	5.08%	2,072	1.50%	116,220	84.39%	0	0.00%
77	00213002	ДЗ Свилајнац	13	01	136,729	8,700	6.36%	6,833	5.00%	0	0.00%	113,823	83.25%	7,373	5.39%
78	00213007	ДЗ Рековац	13	01	50,917	5,371	10.55%	684	1.34%	0	0.00%	44,862	88.11%	0	0.00%

Табела 7. Структура текућих прихода здравствених установа Србије за период I - VI 2016. године (појединачно по типу установе)

(у 000 дин)

Р.Б.	Шифра установе	Назив установе	Округ	Тип установе	Текући приходи	Донације и трансфери	%	Други приходи	%	Меморан. ставке	%	Трансфери	%	Приходи из буџета	%
					5002	5057		5069		5094		5099		5103	
1	2	3	4	5	6	7	8	9	10	11	12	13	14	15	16
79	00213008	ДЗ Јагодина	13	01	196,291	4,918	2.51%	10,972	5.59%	295	0.15%	180,106	91.75%	0	0.00%
80	00213011	ДЗ Ћуприја	13	01	89,933	0	0.00%	708	0.79%	366	0.41%	88,859	98.81%	0	0.00%
81	00213014	ДЗ Параћин	13	01	109,240	3,472	3.18%	5,596	5.12%	2,042	1.87%	98,130	89.83%	0	0.00%
82	00214006	ДЗ Мајдампек	14	01	93,506	0	0.00%	2,491	2.66%	1,725	1.84%	72,147	77.16%	17,143	18.33%
83	00214008	ДЗ Бор	14	01	147,225	0	0.00%	8,131	5.52%	760	0.52%	122,244	83.03%	16,090	10.93%
84	00215001	ДЗ Бољевац	15	01	48,594	0	0.00%	1,190	2.45%	0	0.00%	42,446	87.35%	4,958	10.20%
85	00217007	ДЗ Горњи Милановац	17	01	140,526	26,331	18.74%	3,380	2.41%	14	0.01%	110,801	78.85%	0	0.00%
86	00217009	ДЗ Чачак	17	01	254,449	0	0.00%	17,807	7.00%	541	0.21%	226,478	89.01%	9,623	3.78%
87	00217010	ДЗ Ивањица	17	01	109,252	0	0.00%	5,201	4.76%	93	0.09%	95,874	87.75%	8,084	7.40%
88	00217011	ДЗ Лучани	17	01	73,791	0	0.00%	4,690	6.36%	798	1.08%	66,054	89.51%	2,249	3.05%
89	00218001	ДЗ Рашка	18	01	83,384	1,431	1.72%	2,728	3.27%	388	0.47%	75,666	90.74%	3,171	3.80%
90	00218009	ДЗ Тутин	18	01	149,617	3,053	2.04%	1,215	0.81%	5,876	3.93%	139,148	93.00%	325	0.22%
91	00218010	ДЗ Врњачка Бања	18	01	85,807	1,615	1.88%	2,593	3.02%	0	0.00%	80,966	94.36%	633	0.74%
92	00218012	ДЗ Нови Пазар	18	01	314,207	0	0.00%	9,164	2.92%	141	0.04%	304,902	97.04%	0	0.00%
93	00218014	ДЗ Краљево	18	01	283,781	10,127	3.57%	10,837	3.82%	908	0.32%	261,039	91.99%	870	0.31%
94	00219001	ДЗ Трстеник	19	01	131,993	9,086	6.88%	3,413	2.59%	255	0.19%	119,239	90.34%	0	0.00%
95	00219006	ДЗ Брус	19	01	66,728	8,501	12.74%	1,934	2.90%	25	0.04%	54,073	81.03%	2,195	3.29%
96	00219007	ДЗ Александровац	19	01	78,144	803	1.03%	2,979	3.81%	0	0.00%	74,362	95.16%	0	0.00%
97	00219008	ДЗ Ћићевац	19	01	34,569	3,552	10.28%	480	1.39%	3	0.01%	30,146	87.21%	388	1.12%
98	00219009	ДЗ Варварин	19	01	46,922	1,442	3.07%	1,003	2.14%	0	0.00%	43,234	92.14%	1,243	2.65%
99	00219013	ДЗ Крушевац	19	01	304,917	0	0.00%	11,695	3.84%	0	0.00%	292,693	95.99%	529	0.17%
100	00220001	ДЗ Гаџин Хан	20	01	39,287	1,078	2.74%	1,330	3.39%	254	0.65%	32,813	83.52%	3,812	9.70%
101	00220002	ДЗ Дољевац	20	01	56,196	1,298	2.31%	684	1.22%	833	1.48%	53,381	94.99%	0	0.00%
102	00220003	ДЗ Сврљиг	20	01	47,655	3,782	7.94%	561	1.18%	1,589	3.33%	41,067	86.18%	656	1.38%
103	00220004	ДЗ Сокобања	20	01	77,187	7,719	10.00%	3,141	4.07%	0	0.00%	63,436	82.18%	2,891	3.75%
104	00220005	ДЗ Ниш	20	01	616,472	54	0.01%	21,618	3.51%	1	0.00%	557,940	90.51%	36,859	5.98%

Табела 7. Структура текућих прихода здравствених установа Србије за период I - VI 2016. године (појединачно по типу установе)

(у 000 дин)

Р.Б.	Шифра установе	Назив установе	Округ	Тип установе	Текући приходи	Донације и трансфери	%	Други приходи	%	Меморан. ставке	%	Трансфери	%	Приходи из буџета	%
					5002	5057		5069		5094		5099		5103	
1	2	3	4	5	6	7	8	9	10	11	12	13	14	15	16
105	00220006	ДЗ Мeroшина	20	01	45,371	6,118	13.48%	698	1.54%	414	0.91%	38,141	84.06%	0	0.00%
106	00220007	ДЗ Ражањ	20	01	37,493	6,832	18.22%	476	1.27%	0	0.00%	28,878	77.02%	1,307	3.49%
107	00220025	ДЗ Алексинац	20	01	104,166	11,390	10.93%	4,720	4.53%	999	0.96%	87,057	83.58%	0	0.00%
108	00221001	ДЗ Куршумлија	21	01	93,014	3,612	3.88%	7,672	8.25%	0	0.00%	79,247	85.20%	2,483	2.67%
109	00221002	ДЗ Блаце	21	01	55,007	4,617	8.39%	2,082	3.78%	416	0.76%	46,081	83.77%	1,811	3.29%
110	00221006	ДЗ Житорађа	21	01	47,264	0	0.00%	1,024	2.17%	0	0.00%	35,169	74.41%	11,071	23.42%
111	00221007	ДЗ Прокупље	21	01	142,329	0	0.00%	7,642	5.37%	2,506	1.76%	123,395	86.70%	8,786	6.17%
112	00222001	ДЗ Бела Паланка	22	01	71,960	5,264	7.32%	1,334	1.85%	0	0.00%	58,470	81.25%	6,892	9.58%
113	00222005	ДЗ Бабушница	22	01	50,691	4,508	8.89%	1,251	2.47%	0	0.00%	43,580	85.97%	1,352	2.67%
114	00222006	ДЗ Димитровград	22	01	60,752	0	0.00%	1,450	2.39%	0	0.00%	47,033	77.42%	12,269	20.20%
115	00222007	ДЗ Пирот	22	01	150,479	0	0.00%	11,282	7.50%	0	0.00%	134,564	89.42%	4,633	3.08%
116	00223001	ДЗ Бојник	23	01	42,930	1,438	3.35%	134	0.31%	0	0.00%	36,716	85.53%	4,642	10.81%
117	00223005	ДЗ Лебане	23	01	76,750	3,291	4.29%	3,206	4.18%	150	0.20%	67,357	87.76%	2,746	3.58%
118	00223007	ДЗ Власотинци	23	01	105,337	9,723	9.23%	3,914	3.72%	237	0.22%	88,269	83.80%	3,194	3.03%
119	00223008	ДЗ Лесковац	23	01	388,072	5,871	1.51%	21,321	5.49%	1,740	0.45%	359,140	92.54%	0	0.00%
120	00223010	ДЗ Медвеђа	23	01	58,764	5,028	8.56%	1,446	2.46%	0	0.00%	45,929	78.16%	6,361	10.82%
121	00224008	ДЗ Владичин Хан	24	01	71,945	2,983	4.15%	1,953	2.71%	142	0.20%	65,518	91.07%	1,349	1.88%
122	00224009	ДЗ Бујановац	24	01	178,280	8,375	4.70%	3,329	1.87%	0	0.00%	163,301	91.60%	3,275	1.84%
123	00224010	ДЗ Босилеград	24	01	42,440	2,136	5.03%	912	2.15%	41	0.10%	33,936	79.96%	5,415	12.76%
124	00224012	ДЗ Прешево	24	01	154,187	6,704	4.35%	1,146	0.74%	410	0.27%	145,904	94.63%	23	0.01%
125	00224013	ДЗ Трговиште	24	01	45,435	15,720	34.60%	519	1.14%	0	0.00%	28,081	61.80%	1,115	2.45%
126	00225001	ДЗ Грачаница	25	01	274,339	0	0.00%	613	0.22%	9,870	3.60%	263,788	96.15%	68	0.02%
127	00225002	ДЗ Доња Гуштерица	25	01	159,546	0	0.00%	8	0.01%	5,180	3.25%	154,358	96.75%	0	0.00%
128	00225003	ДЗ Косово Поље	25	01	71,912	0	0.00%	218	0.30%	872	1.21%	70,822	98.48%	0	0.00%
129	00225004	ДЗ Обилић	25	01	84,143	0	0.00%	0	0.00%	0	0.00%	84,143	100.00%	0	0.00%
130	00225005	ДЗ Штрпце	25	01	129,434	0	0.00%	1,053	0.81%	598	0.46%	127,783	98.72%	0	0.00%

Табела 7. Структура текућих прихода здравствених установа Србије за период I - VI 2016. године (појединачно по типу установе)

(у 000 дин)

Р.Б.	Шифра установе	Назив установе	Округ	Тип установе	Текући приходи	Донације и трансфери	%	Други приходи	%	Меморан. ставке	%	Трансфери	%	Приходи из буџета	%
					5002	5057		5069		5094		5099		5103	
1	2	3	4	5	6	7	8	9	10	11	12	13	14	15	16
131	00225009	ДЗ Приштина	25	01	120,052	0	0.00%	0	0.00%	2,518	2.10%	117,534	97.90%	0	0.00%
132	00225010	ДЗ Драгаш	25	01	10,147	0	0.00%	149	1.47%	0	0.00%	9,998	98.53%	0	0.00%
133	00225012	ДЗ Исток	25	01	18,006	0	0.00%	0	0.00%	0	0.00%	18,006	100.00%	0	0.00%
134	00228001	ДЗ Звечан	28	01	97,416	0	0.00%	1,261	1.29%	4,415	4.53%	91,740	94.17%	0	0.00%
135	00230001	ДЗ Барајево, Београд	30	01	85,132	0	0.00%	1,023	1.20%	20	0.02%	83,945	98.61%	144	0.17%
136	00230002	ДЗ Вождовац, Београд	30	01	340,446	1,354	0.40%	31,620	9.29%	0	0.00%	307,472	90.31%	0	0.00%
137	00230003	ДЗ Врачар, Београд	30	01	157,418	0	0.00%	11,182	7.10%	0	0.00%	143,615	91.23%	2,621	1.66%
138	00230004	ДЗ Гроцка, Београд	30	01	208,222	1,488	0.71%	3,701	1.78%	0	0.00%	203,033	97.51%	0	0.00%
139	00230005	ДЗ Звездара, Београд	30	01	301,501	384	0.13%	12,326	4.09%	0	0.00%	288,791	95.78%	0	0.00%
140	00230006	ДЗ Земун, Београд	30	01	438,886	0	0.00%	29,459	6.71%	603	0.14%	408,824	93.15%	0	0.00%
141	00230007	ДЗ Лазаревац, Београд	30	01	278,377	0	0.00%	58,867	21.15%	179	0.06%	205,087	73.67%	14,244	5.12%
142	00230008	ДЗ Младеновац, Београд	30	01	149,396	0	0.00%	9,968	6.67%	0	0.00%	136,073	91.08%	3,355	2.25%
143	00230009	ДЗ Нови Београд, Београд	30	01	439,056	0	0.00%	42,150	9.60%	1,961	0.45%	394,945	89.95%	0	0.00%
144	00230010	ДЗ Обреновац, Београд	30	01	235,925	0	0.00%	27,198	11.53%	0	0.00%	198,229	84.02%	10,498	4.45%
145	00230011	ДЗ Палилула, Београд	30	01	395,471	8,473	2.14%	17,770	4.49%	18	0.00%	369,164	93.35%	46	0.01%
146	00230012	ДЗ Раковица, Београд	30	01	220,312	3,412	1.55%	12,087	5.49%	81	0.04%	204,732	92.93%	0	0.00%
147	00230013	ДЗ Савски Венац, Београд	30	01	132,403	0	0.00%	7,901	5.97%	534	0.40%	120,742	91.19%	3,226	2.44%
148	00230014	ДЗ Сопот, Београд	30	01	62,062	1,971	3.18%	2,226	3.59%	35	0.06%	57,830	93.18%	0	0.00%
149	00230015	ДЗ Стари град, Београд	30	01	228,536	898	0.39%	24,459	10.70%	0	0.00%	180,177	78.84%	23,002	10.06%
150	00230016	ДЗ Чукарица, Београд	30	01	341,293	13	0.00%	14,428	4.23%	0	0.00%	326,852	95.77%	0	0.00%
		Домови здравља			20,670,097	595,120	2.88%	1,035,890	5.01%	72,460	0.35%	18,376,325	88.90%	590,302	2.86%
151	00201005	Апотека Суботица	01	02	186,572	301	0.16%	0	0.00%	0	0.00%	186,271	99.84%	0	0.00%
152	00202010	Апотека Зрењанин	02	02	198,121	1,535	0.77%	1,389	0.70%	132	0.07%	195,065	98.46%	0	0.00%
153	00203010	Апотека Кикинда	03	02	84,970	0	0.00%	14	0.02%	0	0.00%	84,956	99.98%	0	0.00%
154	00203015	Апотека Сента	03	02	43,144	0	0.00%	9	0.02%	53	0.12%	43,082	99.86%	0	0.00%
155	00204013	Апотека Панчево	04	02	28,586	0	0.00%	349	1.22%	913	3.19%	7,885	27.58%	19,439	68.00%

Табела 7. Структура текућих прихода здравствених установа Србије за период I - VI 2016. године (појединачно по типу установе)

(у 000 дин)

Р.Б.	Шифра установе	Назив установе	Округ	Тип установе	Текући приходи	Донације и трансфери	%	Други приходи	%	Меморан. ставке	%	Трансфери	%	Приходи из буџета	%
					5002	5057		5069		5094		5099		5103	
1	2	3	4	5	6	7	8	9	10	11	12	13	14	15	16
156	00204014	Апотека Вршац	04	02	84,812	1,295	1.53%	846	1.00%	374	0.44%	82,297	97.03%	0	0.00%
157	00205006	Апотека Сомбор	05	02	124,271	0	0.00%	1,292	1.04%	93	0.07%	122,886	98.89%	0	0.00%
158	00206024	Апотека Нови Сад	06	02	461,734	348	0.08%	723	0.16%	2,078	0.45%	458,585	99.32%	0	0.00%
159	00206028	Апотека Врбас	06	02	83,263	531	0.64%	451	0.54%	0	0.00%	82,281	98.82%	0	0.00%
160	00207010	Апотека Сремска Митровица	07	02	87,734	0	0.00%	268	0.31%	0	0.00%	87,466	99.69%	0	0.00%
161	00208007	Апотека Лозница	08	02	153,391	0	0.00%	892	0.58%	0	0.00%	152,499	99.42%	0	0.00%
162	00208008	Апотека Шабац	08	02	165,141	0	0.00%	0	0.00%	92	0.06%	165,049	99.94%	0	0.00%
163	00209003	Апотека Ваљево	09	02	220,218	0	0.00%	1,165	0.53%	194	0.09%	218,859	99.38%	0	0.00%
164	00210003	Апотека Смедеревска Паланка	10	02	53,542	0	0.00%	35	0.07%	0	0.00%	53,507	99.93%	0	0.00%
165	00210004	Апотека Смедерево	10	02	173,071	0	0.00%	683	0.39%	802	0.46%	171,586	99.14%	0	0.00%
166	00210007	Апотека Велика Плана	10	02	53,042	0	0.00%	5	0.01%	110	0.21%	52,927	99.78%	0	0.00%
167	00211006	Апотека Пожаревац	11	02	286,423	0	0.00%	3,568	1.25%	3,932	1.37%	278,923	97.38%	0	0.00%
168	00212012	Апотека Крагујевац	12	02	400,315	0	0.00%	27,080	6.76%	0	0.00%	373,235	93.24%	0	0.00%
169	00212013	Апотека Аранђеловац	12	02	68,514	0	0.00%	653	0.95%	503	0.73%	67,358	98.31%	0	0.00%
170	00213010	Апотека Јагодина	13	02	121,683	0	0.00%	5,162	4.24%	0	0.00%	116,521	95.76%	0	0.00%
171	00213015	Апотека Параћин	13	02	58,143	15,601	26.83%	24	0.04%	0	0.00%	42,518	73.13%	0	0.00%
172	00214005	Апотека Бор	14	02	153,873	0	0.00%	287	0.19%	455	0.30%	153,131	99.52%	0	0.00%
173	00215006	Апотека Зајечар	15	02	243,386	0	0.00%	580	0.24%	702	0.29%	242,104	99.47%	0	0.00%
174	00216005	Апотека Ужице	16	02	457,247	0	0.00%	4,250	0.93%	537	0.12%	452,460	98.95%	0	0.00%
175	00217005	Апотека Чачак	17	02	215,512	0	0.00%	3,594	1.67%	0	0.00%	211,918	98.33%	0	0.00%
176	00217006	Апотека Горњи Милановац	17	02	69,318	0	0.00%	75	0.11%	114	0.16%	69,129	99.73%	0	0.00%
177	00218008	Апотека Краљево	18	02	290,835	0	0.00%	12,919	4.44%	480	0.17%	277,436	95.39%	0	0.00%
178	00219005	Апотека Крушевац	19	02	316,372	0	0.00%	0	0.00%	751	0.24%	310,560	98.16%	5,061	1.60%
179	00220022	Апотека Ниш	20	02	559,642	0	0.00%	23,641	4.22%	0	0.00%	536,001	95.78%	0	0.00%
180	00221005	Апотека Прокупље	21	02	181,389	0	0.00%	1,748	0.96%	614	0.34%	179,027	98.70%	0	0.00%
181	00222004	Апотека Пирот	22	02	132,332	0	0.00%	1,085	0.82%	479	0.36%	130,768	98.82%	0	0.00%

Табела 7. Структура текућих прихода здравствених установа Србије за период I - VI 2016. године (појединачно по типу установе)

(у 000 дин)

Р.Б.	Шифра установе	Назив установе	Округ	Тип установе	Текући приходи	Донације и трансфери	%	Други приходи	%	Меморан. ставке	%	Трансфери	%	Приходи из буџета	%
					5002	5057		5069		5094		5099		5103	
1	2	3	4	5	6	7	8	9	10	11	12	13	14	15	16
182	00223004	Апотека Лесковац	23	02	241,459	0	0.00%	0	0.00%	0	0.00%	241,459	100.00%	0	0.00%
183	00224007	Апотека Врање	24	02	178,641	0	0.00%	969	0.54%	0	0.00%	176,318	98.70%	1,354	0.76%
184	00224011	Апотека Бујановац	24	02	65,189	250	0.38%	94	0.14%	0	0.00%	64,845	99.47%	0	0.00%
185	00225007	Апотека Приштина	25	02	2,369	0	0.00%	0	0.00%	0	0.00%	2,369	100.00%	0	0.00%
186	00225011	Апотека Призрен	25	02	3,578	0	0.00%	0	0.00%	0	0.00%	3,578	100.00%	0	0.00%
187	00225016	Апотека Пећ	25	02	1,765	0	0.00%	0	0.00%	0	0.00%	1,765	100.00%	0	0.00%
188	00228003	Апотека Косовска Митровица	28	02	61,590	0	0.00%	0	0.00%	2,369	3.85%	59,221	96.15%	0	0.00%
189	00229001	Апотека Гњилане	29	02	20,932	0	0.00%	0	0.00%	0	0.00%	20,932	100.00%	0	0.00%
190	00230052	Апотека Београд	30	02	2,380,657	0	0.00%	16,121	0.68%	7,161	0.30%	2,357,375	99.02%	0	0.00%
		Апотеке			8,712,776	19,861	0.23%	109,971	1.26%	22,938	0.26%	8,534,152	97.95%	25,854	0.30%
191	00201007	ОБ Суботица	01	03	861,773	0	0.00%	17,052	1.98%	2,567	0.30%	812,081	94.23%	30,073	3.49%
192	00202012	ОБ Зрењанин	02	03	758,723	0	0.00%	9,858	1.30%	30	0.00%	734,222	96.77%	14,613	1.93%
193	00203012	ОБ Кикинда	03	03	354,601	0	0.00%	8,449	2.38%	16	0.00%	341,826	96.40%	4,310	1.22%
194	00203014	ОБ Сента	03	03	258,814	0	0.00%	5,106	1.97%	255	0.10%	239,099	92.38%	14,354	5.55%
195	00204016	ОБ Вршац	04	03	344,595	0	0.00%	6,196	1.80%	18	0.01%	319,498	92.72%	18,883	5.48%
196	00204018	ОБ Панчево	04	03	751,737	0	0.00%	15,025	2.00%	124	0.02%	727,690	96.80%	8,898	1.18%
197	00205008	ОБ Сомбор	05	03	801,716	0	0.00%	9,956	1.24%	261	0.03%	787,449	98.22%	4,050	0.51%
198	00206027	ОБ Врбас	06	03	372,689	0	0.00%	7,882	2.11%	0	0.00%	360,178	96.64%	4,629	1.24%
199	00207013	ОБ Сремска Митровица	07	03	680,709	30,595	4.49%	8,367	1.23%	9	0.00%	640,889	94.15%	849	0.12%
200	00208009	ОБ Шабац	08	03	748,795	0	0.00%	14,999	2.00%	1,254	0.17%	732,425	97.81%	117	0.02%
201	00208016	ОБ Лозница	08	03	492,428	0	0.00%	7,486	1.52%	0	0.00%	466,591	94.75%	18,351	3.73%
202	00209011	ОБ Ваљево	09	03	870,281	19,161	2.20%	19,950	2.29%	7	0.00%	830,910	95.48%	253	0.03%
203	00210002	ОБ "Стефан Високи" Смедеревска Паланка	10	03	371,821	0	0.00%	5,811	1.56%	191	0.05%	361,519	97.23%	4,300	1.16%
204	00210008	ОБ Смедерево	10	03	524,477	0	0.00%	13,959	2.66%	956	0.18%	502,230	95.76%	7,332	1.40%
205	00211012	ОБ Пожаревац	11	03	626,944	183	0.03%	9,878	1.58%	1,881	0.30%	615,002	98.10%	0	0.00%
206	00211014	ОБ Петровац на Млави	11	03	173,973	0	0.00%	5,602	3.22%	326	0.19%	161,820	93.01%	6,225	3.58%

Табела 7. Структура текућих прихода здравствених установа Србије за период I - VI 2016. године (појединачно по типу установе)

(у 000 дин)

Р.Б.	Шифра установе	Назив установе	Округ	Тип установе	Текући приходи	Донације и трансфери	%	Други приходи	%	Меморан. ставке	%	Трансфери	%	Приходи из буџета	%
					5002	5057		5069		5094		5099		5103	
1	2	3	4	5	6	7	8	9	10	11	12	13	14	15	16
207	00213009	ОБ Јагодина	13	03	477,515	0	0.00%	9,672	2.03%	1,074	0.22%	462,640	96.88%	4,129	0.86%
208	00213012	ОБ Ђуприја	13	03	584,565	0	0.00%	11,816	2.02%	173	0.03%	572,576	97.95%	0	0.00%
209	00213016	ОБ Параћин	13	03	210,077	0	0.00%	2,788	1.33%	1,096	0.52%	204,614	97.40%	1,579	0.75%
210	00214007	ОБ Мајдампек	14	03	63,602	0	0.00%	528	0.83%	1,037	1.63%	59,800	94.02%	2,237	3.52%
211	00214009	ОБ Бор	14	03	388,093	0	0.00%	4,969	1.28%	3,711	0.96%	368,231	94.88%	11,182	2.88%
212	00217008	ОБ Горњи Милановац	17	03	246,804	0	0.00%	8,381	3.40%	0	0.00%	216,859	87.87%	21,564	8.74%
213	00217012	ОБ Чачак	17	03	633,619	0	0.00%	11,664	1.84%	1,238	0.20%	620,717	97.96%	0	0.00%
214	00218013	ОБ Нови Пазар	18	03	421,273	0	0.00%	3,612	0.86%	0	0.00%	417,632	99.14%	29	0.01%
215	00218015	ОБ Краљево	18	03	695,128	0	0.00%	16,769	2.41%	557	0.08%	661,401	95.15%	16,401	2.36%
216	00219012	ОБ Крушевац	19	03	755,664	0	0.00%	14,179	1.88%	32	0.00%	741,390	98.11%	63	0.01%
217	00220026	ОБ Алексинац	20	03	163,104	0	0.00%	4,592	2.82%	1,397	0.86%	157,115	96.33%	0	0.00%
218	00221008	ОБ Прокупље	21	03	401,307	0	0.00%	7,400	1.84%	2,294	0.57%	391,613	97.58%	0	0.00%
219	00222008	ОБ Пирот	22	03	415,825	0	0.00%	4,045	0.97%	765	0.18%	400,899	96.41%	10,116	2.43%
220	00223009	ОБ Лесковац	23	03	847,354	1,300	0.15%	10,636	1.26%	20	0.00%	814,855	96.16%	20,543	2.42%
		Опште болнице			15,298,006	51,239	0.33%	276,627	1.81%	21,289	0.14%	14,723,771	96.25%	225,080	1.47%
221	00202007	СБ за рехабилитацију Меленци	02	04	127,574	0	0.00%	20,869	16.36%	493	0.39%	101,076	79.23%	5,136	4.03%
222	00202008	СБ за плућне болести Зрењанин	02	04	64,157	0	0.00%	436	0.68%	0	0.00%	63,721	99.32%	0	0.00%
223	00203007	СБ за психијатријске болести Нови Кнежевац	03	04	145,568	14	0.01%	15,660	10.76%	613	0.42%	108,211	74.34%	21,070	14.47%
224	00203008	СБ за рехабилитацију Бања Кањижа	03	04	114,089	0	0.00%	57,204	50.14%	584	0.51%	56,301	49.35%	0	0.00%
225	00204009	СБ за плућне болести Бела Црква	04	04	68,198	0	0.00%	1,127	1.65%	183	0.27%	66,888	98.08%	0	0.00%
226	00204010	СБ за психијатријске болести Вршац	04	04	298,987	0	0.00%	43,866	14.67%	0	0.00%	255,037	85.30%	84	0.03%
227	00204011	СБ за психијатријске болести Ковин	04	04	279,040	0	0.00%	26,183	9.38%	0	0.00%	252,857	90.62%	0	0.00%
228	00205009	СБ за рехабилитацију Апатин	05	04	74,804	11,782	15.75%	32,352	43.25%	53	0.07%	30,617	40.93%	0	0.00%
229	00206013	СБ за реуматске болести Нови Сад	06	04	119,349	0	0.00%	4,614	3.87%	0	0.00%	113,511	95.11%	1,224	1.03%
230	00207007	СБ за неуролошка и посттрауматска стања Стари Сланкамен	07	04	161,469	0	0.00%	15,773	9.77%	0	0.00%	140,716	87.15%	4,980	3.08%
231	00207009	СБ за рехабилитацију Врдник	07	04	132,274	3,500	2.65%	74,773	56.53%	0	0.00%	49,768	37.62%	4,233	3.20%

Табела 7. Структура текућих прихода здравствених установа Србије за период I - VI 2016. године (појединачно по типу установе)

(у 000 дин)

Р.Б.	Шифра установе	Назив установе	Округ	Тип установе	Текући приходи	Донације и трансфери	%	Други приходи	%	Меморан. ставке	%	Трансфери	%	Приходи из буџета	%
					5002	5057		5069		5094		5099		5103	
1	2	3	4	5	6	7	8	9	10	11	12	13	14	15	16
232	00208005	СБ за рехабилитацију Бања Ковилџача	08	04	275,635	0	0.00%	181,415	65.82%	0	0.00%	87,784	31.85%	6,436	2.33%
233	00212009	СБ за рехабилитацију "Буковичка Бања", Аранђеловац	12	04	69,160	0	0.00%	13,299	19.23%	0	0.00%	55,861	80.77%	0	0.00%
234	00215004	СБ за рехабилитацију "Гамзиград" Зајечар	15	04	85,072	0	0.00%	26,788	31.49%	0	0.00%	57,946	68.11%	338	0.40%
235	00216003	СБ за болести штитасте жлезде и болести метаболизма "Златибор" Чајетина	16	04	155,921	0	0.00%	94,909	60.87%	303	0.19%	55,557	35.63%	5,152	3.30%
236	00217003	СБ за рехабилитацију Ивањица	17	04	64,255	0	0.00%	21,151	32.92%	363	0.56%	42,741	66.52%	0	0.00%
237	00218005	СБ за прогресивне мишићне и неуромишићне болести Нови Пазар	18	04	84,846	569	0.67%	7,986	9.41%	35	0.04%	71,652	84.45%	4,604	5.43%
238	00218006	СБ за лечење и рехабилитацију "Меркур" Врњачка Бања	18	04	300,779	0	0.00%	152,173	50.59%	3,361	1.12%	132,002	43.89%	13,243	4.40%
239	00218007	СБ за рехабилитацију "Агенс" Матарушка Бања, Краљево	18	04	74,550	0	0.00%	13,330	17.88%	245	0.33%	60,067	80.57%	908	1.22%
240	00218011	СБ за интерне болести Врњачка Бања	18	04	43,416	0	0.00%	1,720	3.96%	0	0.00%	41,696	96.04%	0	0.00%
241	00219003	СБ за рехабилитацију "Рибарска Бања", Крушевац	19	04	269,741	0	0.00%	147,563	54.71%	0	0.00%	114,630	42.50%	7,548	2.80%
242	00220009	СБ за психијатрујске болести "Горња Топоница", Ниш	20	04	333,520	0	0.00%	11,938	3.58%	29	0.01%	287,101	86.08%	34,452	10.33%
243	00220010	СБ за неспецифичне плућне болести "Сокобања", Сокобања	20	04	141,386	0	0.00%	18,105	12.81%	1,098	0.78%	120,506	85.23%	1,677	1.19%
244	00220011	СБ за плућне болести "Озрен" Сокобања	20	04	90,565	0	0.00%	1,014	1.12%	0	0.00%	89,551	98.88%	0	0.00%
245	00223006	СБ за рехабилитацију "Гејзер" Сијеринска Бања, Медвеђа	23	04	53,801	0	0.00%	29,380	54.61%	0	0.00%	17,056	31.70%	7,365	13.69%
246	00224003	СБ за плућне болести Сурдулица	24	04	49,719	0	0.00%	340	0.68%	0	0.00%	47,930	96.40%	1,449	2.91%
247	00224004	СБ за рехабилитацију Бујановац	24	04	26,814	0	0.00%	15,809	58.96%	401	1.50%	10,604	39.55%	0	0.00%
248	00224005	СБ за рехабилитацију "Врањска Бања" Врање	24	04	34,310	0	0.00%	17,916	52.22%	0	0.00%	15,476	45.11%	918	2.68%
249	00225014	СБ за плућне болести Пећ	25	04	5,947	0	0.00%	0	0.00%	0	0.00%	5,947	100.00%	0	0.00%
250	00225017	СБ за рехабилитацију Исток	25	04	6,894	0	0.00%	0	0.00%	0	0.00%	6,894	100.00%	0	0.00%
251	00230017	СБ за интерне болести Младеновац	30	04	109,946	0	0.00%	538	0.49%	762	0.69%	108,143	98.36%	503	0.46%
252	00230018	СБ за церебралну парализу и развојну неурологију Београд	30	04	90,027	102	0.11%	2,304	2.56%	0	0.00%	87,621	97.33%	0	0.00%
253	00230020	СБ за цереброваскуларне болести "Свети Сава" Београд	30	04	503,555	0	0.00%	42,332	8.41%	0	0.00%	450,723	89.51%	10,500	2.09%
254	00230026	СБ за ендемску нефропатију Лазаревац, Београд	30	04	101,641	0	0.00%	1,820	1.79%	0	0.00%	97,964	96.38%	1,857	1.83%
255	00230030	СБ за рехабилитацију и ортопедску протетику Београд	30	04	107,568	0	0.00%	3,873	3.60%	0	0.00%	87,430	81.28%	16,265	15.12%
256	00230032	СБ за болести зависности Београд	30	04	91,275	0	0.00%	5,644	6.18%	1,082	1.19%	76,184	83.47%	8,365	9.16%
257	00230035	СБ за психијатријске болести "ДР Лаза Лазаревић" Београд	30	04	351,974	0	0.00%	16,264	4.62%	0	0.00%	335,710	95.38%	0	0.00%

Табела 7. Структура текућих прихода здравствених установа Србије за период I - VI 2016. године (појединачно по типу установе)

(у 000 дин)

Р.Б.	Шифра установе	Назив установе	Округ	Тип установе	Текући приходи	Донације и трансфери	%	Други приходи	%	Меморан. ставке	%	Трансфери	%	Приходи из буџета	%
					5002	5057		5069		5094		5099		5103	
1	2	3	4	5	6	7	8	9	10	11	12	13	14	15	16
		Специјалне болнице			5,107,826	15,967	0.31%	1,120,468	21.94%	9,605	0.19%	3,803,479	74.46%	158,307	3.10%
258	00206012	Завод за трансфузију крви Војводине Нови Сад	06	05	98,542	0	0.00%	72,682	73.76%	0	0.00%	23,535	23.88%	2,325	2.36%
259	00206021	Завод за здравствену заштиту радника Нови Сад	06	05	46,851	0	0.00%	30,923	66.00%	0	0.00%	14,667	31.31%	1,261	2.69%
260	00206022	Завод за здравствену заштиту студената Нови Сад	06	05	42,372	672	1.59%	3,617	8.54%	0	0.00%	36,849	86.97%	1,234	2.91%
261	00206023	Завод за антирабичну заштиту Нови сад	06	05	21,747	0	0.00%	10,161	46.72%	693	3.19%	10,472	48.15%	421	1.94%
262	00206025	Завод за ХМП Нови Сад	06	05	165,517	13,139	7.94%	8,221	4.97%	0	0.00%	144,157	87.09%	0	0.00%
263	00212008	Завод за стоматологију Крагујевац	12	05	76,102	1,592	2.09%	6,385	8.39%	0	0.00%	66,290	87.11%	1,835	2.41%
264	00212014	Завод за ХМП Крагујевац	12	05	93,431	2,837	3.04%	2,487	2.66%	0	0.00%	86,530	92.61%	1,577	1.69%
265	00220012	Завод за ХМП Ниш	20	05	146,583	3,551	2.42%	1,612	1.10%	0	0.00%	133,591	91.14%	7,829	5.34%
266	00220013	Завод за здравствену заштиту радника Ниш	20	05	129,911	0	0.00%	26,708	20.56%	743	0.57%	102,460	78.87%	0	0.00%
267	00220014	Завод за здравствену заштиту студената Ниш	20	05	27,386	2,010	7.34%	585	2.14%	0	0.00%	24,734	90.32%	57	0.21%
268	00220015	Завод за плућне болести и туберкулозу Ниш	20	05	25,725	400	1.55%	1,147	4.46%	0	0.00%	22,828	88.74%	1,350	5.25%
269	00220016	Завод за трансфузију крви Ниш	20	05	106,071	0	0.00%	65,134	61.41%	201	0.19%	39,248	37.00%	1,488	1.40%
270	00220017	Завод за судску медицину Ниш	20	05	32,903	0	0.00%	9,987	30.35%	0	0.00%	22,916	69.65%	0	0.00%
271	00230021	Градски завод за ХМП Београд	30	05	487,049	0	0.00%	19,074	3.92%	0	0.00%	467,975	96.08%	0	0.00%
272	00230022	Градски завод за кожно-венеричне болести Београд	30	05	43,492	0	0.00%	8,464	19.46%	0	0.00%	35,028	80.54%	0	0.00%
273	00230023	Градски завод за геронтологију	30	05	114,048	0	0.00%	2,215	1.94%	0	0.00%	111,833	98.06%	0	0.00%
274	00230025	Градски завод за плућне болести и туберкулозу Београд	30	05	96,184	813	0.85%	6,389	6.64%	0	0.00%	82,732	86.01%	6,250	6.50%
275	00230027	Завод за здравствену заштиту студената Београд	30	05	94,530	0	0.00%	6,432	6.80%	2	0.00%	88,096	93.19%	0	0.00%
276	00230028	Завод за здравствену заштиту радника МУП-а Београд	30	05	99,136	0	0.00%	25,820	26.05%	482	0.49%	72,210	72.84%	624	0.63%
277	00230033	Завод за психофизиолошке поремећаје и говорну патологију Београд	30	05	51,363	0	0.00%	3,562	6.93%	0	0.00%	47,801	93.07%	0	0.00%
278	00312001	Завод за здравствену заштиту радника Крагујевац	12	05	137,760	0	0.00%	21,350	15.50%	0	0.00%	91,007	66.06%	25,403	18.44%
		Заводи			2,136,703	25,014	1.17%	332,955	15.58%	2,121	0.10%	1,724,959	80.73%	51,654	2.42%
279	00201004	ЗЈЗ Суботица	01	06	73,944	0	0.00%	45,584	61.65%	323	0.44%	14,492	19.60%	13,545	18.32%
280	00202009	ЗЈЗ Зрењанин	02	06	56,539	0	0.00%	33,406	59.08%	296	0.52%	13,269	23.47%	9,568	16.92%
281	00203009	ЗЈЗ Кикинда	03	06	44,373	0	0.00%	20,494	46.19%	0	0.00%	11,195	25.23%	12,684	28.58%

Табела 7. Структура текућих прихода здравствених установа Србије за период I - VI 2016. године (појединачно по типу установе)

(у 000 дин)

Р.Б.	Шифра установе	Назив установе	Округ	Тип установе	Текући приходи	Донације и трансфери	%	Други приходи	%	Меморан. ставке	%	Трансфери	%	Приходи из буџета	%
					5002	5057		5069		5094		5099		5103	
1	2	3	4	5	6	7	8	9	10	11	12	13	14	15	16
282	00204012	ЗЈЗ Панчево	04	06	82,359	0	0.00%	50,073	60.80%	0	0.00%	18,535	22.51%	13,751	16.70%
283	00205005	ЗЈЗ Сомбор	05	06	48,182	0	0.00%	22,981	47.70%	231	0.48%	16,632	34.52%	8,338	17.31%
284	00206014	ИЗЈЗ Војводине Нови Сад	06	06	236,675	0	0.00%	111,713	47.20%	585	0.25%	91,423	38.63%	32,954	13.92%
285	00207008	ЗЈЗ Сремска Митровица	07	06	65,672	0	0.00%	34,701	52.84%	0	0.00%	18,326	27.91%	12,645	19.25%
286	00208006	ЗЈЗ Шабац	08	06	71,226	0	0.00%	43,793	61.48%	0	0.00%	14,023	19.69%	13,410	18.83%
287	00209005	ЗЈЗ Ваљево	09	06	48,745	0	0.00%	22,999	47.18%	36	0.07%	15,734	32.28%	9,976	20.47%
288	00211005	ЗЈЗ Пожаревац	11	06	94,823	0	0.00%	51,873	54.71%	294	0.31%	25,842	27.25%	16,814	17.73%
289	00212011	ИЗЈЗ Крагујевац	12	06	125,721	0	0.00%	79,863	63.52%	0	0.00%	31,518	25.07%	14,340	11.41%
290	00213005	ЗЈЗ Ћуприја	13	06	67,641	0	0.00%	31,411	46.44%	0	0.00%	24,320	35.95%	11,910	17.61%
291	00215005	ЗЈЗ Зајечар	15	06	72,833	0	0.00%	33,371	45.82%	107	0.15%	24,702	33.92%	14,653	20.12%
292	00216004	ЗЈЗ Ужице	16	06	82,232	38	0.05%	44,089	53.62%	567	0.69%	22,209	27.01%	15,329	18.64%
293	00217004	ЗЈЗ Чачак	17	06	67,757	0	0.00%	37,784	55.76%	146	0.22%	19,060	28.13%	10,767	15.89%
294	00218004	ЗЈЗ Краљево	18	06	73,982	0	0.00%	37,312	50.43%	18	0.02%	29,183	39.45%	7,469	10.10%
295	00218016	ЗЈЗ Нови Пазар	18	06	21,640	0	0.00%	3,805	17.58%	0	0.00%	13,110	60.58%	4,725	21.83%
296	00219004	ЗЈЗ Крушевац	19	06	53,835	0	0.00%	27,152	50.44%	0	0.00%	15,863	29.47%	10,820	20.10%
297	00220021	ИЗЈЗ Ниш	20	06	156,591	0	0.00%	69,417	44.33%	0	0.00%	60,415	38.58%	26,759	17.09%
298	00222003	ЗЈЗ Пирот	22	06	27,907	0	0.00%	11,221	40.21%	0	0.00%	10,076	36.11%	6,610	23.69%
299	00223003	ЗЈЗ Лесковац	23	06	54,960	0	0.00%	24,155	43.95%	0	0.00%	20,515	37.33%	10,290	18.72%
300	00224006	ЗЈЗ Врање	24	06	62,042	0	0.00%	27,389	44.15%	0	0.00%	22,936	36.97%	11,717	18.89%
301	00228004	ЗЈЗ Косовска Митровица	28	06	91,071	0	0.00%	9,079	9.97%	5,681	6.24%	64,098	70.38%	12,213	13.41%
302	00230024	ГЗЈЗ Београд	30	06	379,010	403	0.11%	242,178	63.90%	716	0.19%	80,701	21.29%	55,012	14.51%
303	00230053	ИЗЈЗ Србије "Др Милан Јовановић Батут" Београд	30	06	530,399	0	0.00%	39,671	7.48%	276	0.05%	416,003	78.43%	74,449	14.04%
		Заводи за јавно здравље			2,690,159	441	0.02%	1,155,514	42.95%	9,276	0.34%	1,094,180	40.67%	430,748	16.01%
304	00212007	ЗЦ Аранђеловац	12	08	325,885	746	0.23%	9,389	2.88%	1,886	0.58%	310,246	95.20%	3,618	1.11%
305	00214002	ЗЦ Неготин	14	08	341,556	0	0.00%	16,402	4.80%	1,470	0.43%	306,603	89.77%	17,081	5.00%
306	00214003	ЗЦ Кладово	14	08	239,245	0	0.00%	3,992	1.67%	887	0.37%	216,587	90.53%	17,779	7.43%

Табела 7. Структура текућих прихода здравствених установа Србије за период I - VI 2016. године (појединачно по типу установе)

(у 000 дин)

Р.Б.	Шифра установе	Назив установе	Округ	Тип установе	Текући приходи	Донације и трансфери	%	Други приходи	%	Меморан. ставке	%	Трансфери	%	Приходи из буџета	%
					5002	5057		5069		5094		5099		5103	
1	2	3	4	5	6	7	8	9	10	11	12	13	14	15	16
307	00215002	ЗЦ Књажевац	15	08	195,905	0	0.00%	11,808	6.03%	5,486	2.80%	178,611	91.17%	0	0.00%
308	00215003	ЗЦ Зајечар	15	08	563,151	0	0.00%	10,412	1.85%	4,297	0.76%	546,764	97.09%	1,678	0.30%
309	00216001	ЗЦ Ужице	16	08	2,229,345	0	0.00%	28,610	1.28%	11,239	0.50%	2,107,135	94.52%	82,361	3.69%
310	00224001	ЗЦ Врање	24	08	809,948	379	0.05%	15,491	1.91%	60	0.01%	777,887	96.04%	16,131	1.99%
311	00224002	ЗЦ Сурдулица	24	08	165,904	0	0.00%	1,967	1.19%	3	0.00%	163,934	98.81%	0	0.00%
312	00225008	ЗЦ Призрен	25	08	57,765	0	0.00%	0	0.00%	0	0.00%	57,765	100.00%	0	0.00%
313	00225013	ЗЦ Пећ	25	08	41,860	0	0.00%	0	0.00%	0	0.00%	41,860	100.00%	0	0.00%
314	00225015	ЗЦ Ђаковица	25	08	6,224	0	0.00%	0	0.00%	0	0.00%	6,224	100.00%	0	0.00%
315	00228002	ЗЦ Косовска Митровица	28	08	947,749	0	0.00%	6,298	0.66%	34,157	3.60%	904,808	95.47%	2,486	0.26%
316	00229002	ЗЦ Гњилане	29	08	179,479	0	0.00%	464	0.26%	22	0.01%	178,993	99.73%	0	0.00%
		Здравствени центри			6,104,016	1,125	0.02%	104,833	1.72%	59,507	0.97%	5,797,417	94.98%	141,134	2.31%
317	00206019	Клиника за стоматологију Војводине, Нови Сад	06	09	49,713	0	0.00%	12,060	24.26%	0	0.00%	37,653	75.74%	0	0.00%
318	00220020	Клиника за стоматологију Ниш	20	09	93,179	0	0.00%	15,908	17.07%	0	0.00%	77,271	82.93%	0	0.00%
319	00230042	Клиника за рехабилитацију "Др Мирослав Зотовић" Београд	30	09	153,958	0	0.00%	13,913	9.04%	0	0.00%	140,045	90.96%	0	0.00%
320	00230043	Клиника за неурологију и психијатрију за децу и омладину Београд	30	09	90,589	0	0.00%	6,516	7.19%	0	0.00%	84,073	92.81%	0	0.00%
321	00230044	Универзитетска дејча клиника Београд	30	09	591,346	3,453	0.58%	67,174	11.36%	0	0.00%	513,305	86.80%	7,414	1.25%
322	00230045	Гинеколошко-акушерска клиника Београд	30	09	580,352	0	0.00%	47,899	8.25%	0	0.00%	531,023	91.50%	1,430	0.25%
		Клинике			1,559,137	3,453	0.22%	163,470	10.48%	0	0.00%	1,383,370	88.73%	8,844	0.57%
323	00206015	Институт за онкологију Војводине, С. Каменица	06	10	843,168	3,426	0.41%	21,514	2.55%	0	0.00%	807,514	95.77%	10,714	1.27%
324	00206016	Институт за плућне болести Војводине, С. Каменица	06	10	676,581	0	0.00%	56,458	8.34%	0	0.00%	506,229	74.82%	113,894	16.83%
325	00206017	Институт за кардиоваскуларне болести Војводине, С. Каменица	06	10	777,803	0	0.00%	16,555	2.13%	1,261	0.16%	749,552	96.37%	10,435	1.34%
326	00206018	Институт за здравствену заштиту деце и омладине Војводине, Н. Сад	06	10	674,979	0	0.00%	5,951	0.88%	0	0.00%	607,352	89.98%	61,676	9.14%
327	00220018	Институт за лечење и рехабилитацију "Нишка Бања" Ниш	20	10	416,136	0	0.00%	55,918	13.44%	1,488	0.36%	351,312	84.42%	7,418	1.78%
328	00230019	Институт за неонатологију Београд	30	10	189,954	0	0.00%	9,795	5.16%	10	0.01%	179,733	94.62%	416	0.22%
329	00230031	Институт за трансфузију крви Србије Београд	30	10	275,554	0	0.00%	189,014	68.59%	917	0.33%	78,113	28.35%	7,510	2.73%
330	00230034	Институт за ортопедско-хирушке болести "Бањица" Београд	30	10	710,201	0	0.00%	69,457	9.78%	26	0.00%	640,659	90.21%	59	0.01%

Табела 7. Структура текућих прихода здравствених установа Србије за период I - VI 2016. године (појединачно по типу установе)

(у 000 дин)

Р.Б.	Шифра установе	Назив установе	Округ	Тип установе	Текући приходи	Донације и трансфери	%	Други приходи	%	Меморан. ставке	%	Трансфери	%	Приходи из буџета	%
					5002	5057		5069		5094		5099		5103	
1	2	3	4	5	6	7	8	9	10	11	12	13	14	15	16
331	00230036	Институт за кардиоваскуларне болести "Дедиње" Београд	30	10	990,972	0	0.00%	161,718	16.32%	2,410	0.24%	826,844	83.44%	0	0.00%
332	00230037	Институт за здравствену заштиту мајке и детета Србије "Др Вукан Чулић" Београд	30	10	1,116,395	0	0.00%	132,107	11.83%	21	0.00%	981,297	87.90%	2,970	0.27%
333	00230038	Институт за ментално здравље Београд	30	10	177,529	0	0.00%	12,399	6.98%	1,620	0.91%	163,510	92.10%	0	0.00%
334	00230039	Институт за онкологију и радиологију Србије Београд	30	10	1,190,844	0	0.00%	62,936	5.28%	47	0.00%	1,095,569	92.00%	32,292	2.71%
335	00230040	Институт за реуматологију Београд	30	10	438,197	0	0.00%	25,127	5.73%	1,463	0.33%	411,607	93.93%	0	0.00%
336	00230041	Институт за рехабилитацију Београд	30	10	325,632	0	0.00%	75,101	23.06%	817	0.25%	249,714	76.69%	0	0.00%
337	00230057	Институт за медицину рада Србије "Др Драгомир Карајовић" Београд	30	10	86,852	0	0.00%	33,846	38.97%	91	0.10%	51,759	59.59%	1,156	1.33%
		Институти			8,890,797	3,426	0.04%	927,896	10.44%	10,171	0.11%	7,700,764	86.62%	248,540	2.80%
338	00225006	КБЦ Приштина	25	11	386,384	0	0.00%	651	0.17%	11,884	3.08%	373,849	96.76%	0	0.00%
339	00230047	КБЦ "Бежанијска коса" Београд	30	11	818,665	0	0.00%	29,412	3.59%	175	0.02%	789,078	96.39%	0	0.00%
340	00230048	КБЦ "Др Драгиша Мишовић - Дедиње" Београд	30	11	731,699	0	0.00%	17,616	2.41%	115	0.02%	699,388	95.58%	14,580	1.99%
341	00230049	КБЦ Земун Београд	30	11	1,020,501	0	0.00%	21,108	2.07%	0	0.00%	999,393	97.93%	0	0.00%
342	00230050	КБЦ Звездара Београд	30	11	1,228,207	0	0.00%	36,469	2.97%	37	0.00%	1,191,701	97.03%	0	0.00%
		КБЦ			4,185,456	0	0.00%	105,256	2.51%	12,211	0.29%	4,053,409	96.85%	14,580	0.35%
343	00206020	КЦ Војводине, Нови Сад	06	12	3,102,196	0	0.00%	76,535	2.47%	115	0.00%	2,910,976	93.84%	114,570	3.69%
344	00212010	КЦ Крагујевац	12	12	2,114,439	0	0.00%	84,126	3.98%	65	0.00%	2,006,841	94.91%	23,407	1.11%
345	00220019	КЦ Ниш	20	12	3,027,566	0	0.00%	98,792	3.26%	2,012	0.07%	2,660,316	87.87%	266,446	8.80%
346	00230051	КЦ Србије Београд	30	12	7,375,841	0	0.00%	502,260	6.81%	169	0.00%	6,839,008	92.72%	34,404	0.47%
		КЦ			15,620,042	0	0.00%	761,713	4.88%	2,361	0.02%	14,417,141	92.30%	438,827	2.81%
347	00230054	Институт за вирусологију, вакцине и серуме "Торлак"	30	13	479,044	0	0.00%	43	0.01%	0	0.00%	454,387	94.85%	24,614	5.14%
		Торлак			479,044	0	0.00%	43	0.01%	0	0.00%	454,387	94.85%	24,614	5.14%
348	00330900	Завод за биоциде и медицинску екологију	30	14	81,676	0	0.00%	80,843	98.98%	0	0.00%	0	0.00%	833	1.02%
		Завод за биоциде			81,676	0	0.00%	80,843	98.98%	0	0.00%	0	0.00%	833	1.02%
		УКУПНО			91,535,735	715,646	0.78%	6,175,479	6.75%	221,939	0.24%	82,063,354	89.65%	2,359,317	2.58%

Табела 8. Структура текућих расхода здравствених установа Србије за период I - VI 2016. године (по окрузима)

(у 000 дин)

Р.Б.	Назив установе	ТЕКУЋИ РАСХОДИ	БРУТО ПЛАТЕ	%	УСЛУГЕ И РОБА	%	Амортизац ија	%	Трошкови задуживања	%	Донације дотације трансфери	%	ОСТАЛИ РАСХОДИ	%
		5173	5174		5196		5241		5256		5293		5324	
1	2	3	4	5	6	7	8	9	10	11	12	13	14	15
1	Севернобачки управни округ	1,695,721	999,667	58.95%	690,973	40.75%	0	0.00%	509	0.03%	379	0.02%	4,193	0.25%
2	Средњобанатски управни округ	1,839,944	1,115,620	60.63%	713,935	38.80%	0	0.00%	1,972	0.11%	1,292	0.07%	7,125	0.39%
3	Севернобанатски управни округ	1,541,538	946,757	61.42%	588,390	38.17%	0	0.00%	1,664	0.11%	1,682	0.11%	3,045	0.20%
4	Јужнобанатски управни округ	2,943,002	1,893,156	64.33%	1,032,315	35.08%	0	0.00%	4,094	0.14%	3,762	0.13%	9,675	0.33%
5	Западнобачки управни округ	1,770,253	1,075,701	60.77%	670,975	37.90%	0	0.00%	304	0.02%	504	0.03%	22,769	1.29%
6	Јужнобачки управни округ	9,450,384	4,661,815	49.33%	4,738,809	50.14%	0	0.00%	1,159	0.01%	5,538	0.06%	43,063	0.46%
7	Сремски управни округ	2,420,545	1,432,385	59.18%	967,388	39.97%	0	0.00%	1,189	0.05%	1,459	0.06%	18,124	0.75%
8	Мачвански управни округ	2,765,910	1,640,132	59.30%	1,082,714	39.14%	0	0.00%	15	0.00%	5,801	0.21%	37,248	1.35%
9	Колубарски управни округ	1,600,997	947,710	59.19%	644,818	40.28%	0	0.00%	2,478	0.15%	4,218	0.26%	1,773	0.11%
10	Подунавски управни округ	1,703,171	1,056,457	62.03%	639,614	37.55%	0	0.00%	843	0.05%	4,135	0.24%	2,122	0.12%
11	Браничевски управни округ	1,843,453	1,149,181	62.34%	689,538	37.40%	0	0.00%	85	0.00%	1,704	0.09%	2,945	0.16%
12	Шумадијски управни округ	3,974,301	2,156,002	54.25%	1,794,233	45.15%	0	0.00%	574	0.01%	3,564	0.09%	19,928	0.50%
13	Поморавски управни округ	2,237,468	1,403,653	62.73%	823,219	36.79%	0	0.00%	1,789	0.08%	1,874	0.08%	6,933	0.31%
14	Борски управни округ	1,470,413	994,071	67.60%	457,904	31.14%	0	0.00%	735	0.05%	6,506	0.44%	11,197	0.76%
15	Зајечарски управни округ	1,228,856	727,035	59.16%	488,430	39.75%	0	0.00%	541	0.04%	1,525	0.12%	11,325	0.92%
16	Златиборски управни округ	2,966,825	1,818,141	61.28%	1,122,154	37.82%	0	0.00%	574	0.02%	1,262	0.04%	24,694	0.83%
17	Моравички управни округ	1,852,643	1,162,011	62.72%	677,515	36.57%	30	0.00%	55	0.00%	569	0.03%	12,463	0.67%
18	Рашки управни округ	2,978,341	1,800,625	60.46%	1,159,899	38.94%	0	0.00%	396	0.01%	3,407	0.11%	14,014	0.47%
19	Расински управни округ	2,061,733	1,214,718	58.92%	833,378	40.42%	0	0.00%	879	0.04%	864	0.04%	11,894	0.58%
20	Нишавски управни округ	6,111,659	3,433,853	56.19%	2,628,154	43.00%	0	0.00%	4,389	0.07%	16,126	0.26%	29,137	0.48%
21	Топлички управни округ	941,244	590,870	62.78%	343,660	36.51%	0	0.00%	360	0.04%	318	0.03%	6,036	0.64%
22	Пиротски управни округ	890,997	585,152	65.67%	299,584	33.62%	0	0.00%	3	0.00%	4,375	0.49%	1,883	0.21%
23	Јабланички управни округ	1,895,096	1,262,612	66.63%	614,604	32.43%	0	0.00%	1,958	0.10%	4,846	0.26%	11,076	0.58%
24	Пчињски управни округ	1,914,933	1,370,864	71.59%	516,055	26.95%	0	0.00%	1,469	0.08%	4,044	0.21%	22,501	1.18%
25	Косовски управни округ	1,358,862	1,277,517	94.01%	75,328	5.54%	0	0.00%	0	0.00%	4,848	0.36%	1,169	0.09%
26	Косовскомитровачки управни округ	1,195,351	972,926	81.39%	217,787	18.22%	0	0.00%	411	0.03%	3,660	0.31%	567	0.05%
27	Косовско-поморавски управни округ	198,205	171,173	86.36%	25,299	12.76%	0	0.00%	0	0.00%	881	0.44%	852	0.43%
28	Град Београд	28,765,641	14,125,800	49.11%	14,431,292	50.17%	0	0.00%	19,544	0.07%	72,944	0.25%	116,061	0.40%
29	УКУПНО	91,617,486	51,985,604	56.74%	38,967,964	42.53%	30	0.00%	47,989	0.05%	162,087	0.18%	453,812	0.50%

Табела 9. Структура текућих расхода здравствених установа Србије за период I - VI 2016. године (појединачно по типу установе)

(у 000 дин)

Р.Б.	Шифра установе	Назив установе	Округ	Тип установе	ТЕКУЋИ РАСХОДИ	БРУТО ПЛАТЕ	%	УСЛУГЕ И РОБА	%	Амортизац ија	%	Трошкови задуживања	%	Донације дотације трансфери	%	ОСТАЛИ РАСХОДИ	%
					5173	5174		5196		5241		5256		5293		5324	
1	2	3	4	5	6	7	8	9	10	11	12	13	14	15	16	17	18
1	00201001	ДЗ Бачка Топола	01	01	183,300	109,141	59.54%	73,049	39.85%	0	0.00%	338	0.18%	0	0.00%	772	0.42%
2	00201002	ДЗ Мали Иђош	01	01	52,318	30,327	57.97%	19,882	38.00%	0	0.00%	2	0.00%	0	0.00%	2,107	4.03%
3	00201006	ДЗ Суботица	01	01	308,320	243,538	78.99%	64,231	20.83%	0	0.00%	11	0.00%	0	0.00%	540	0.18%
4	00202001	ДЗ Житиште	02	01	72,706	40,634	55.89%	31,165	42.86%	0	0.00%	0	0.00%	720	0.99%	187	0.26%
5	00202003	ДЗ Нови Бечеј	02	01	107,101	64,796	60.50%	42,038	39.25%	0	0.00%	137	0.13%	0	0.00%	130	0.12%
6	00202004	ДЗ Сечањ	02	01	70,102	40,802	58.20%	29,033	41.42%	0	0.00%	0	0.00%	96	0.14%	171	0.24%
7	00202005	ДЗ Нова Црња	02	01	52,315	30,985	59.23%	21,012	40.16%	0	0.00%	0	0.00%	256	0.49%	62	0.12%
8	00202011	ДЗ Зрењанин	02	01	319,979	251,110	78.48%	67,677	21.15%	0	0.00%	60	0.02%	0	0.00%	1,132	0.35%
9	00203001	ДЗ Ада	03	01	82,294	52,254	63.50%	29,990	36.44%	0	0.00%	0	0.00%	0	0.00%	50	0.06%
10	00203002	ДЗ Кањижа	03	01	111,444	73,004	65.51%	37,657	33.79%	0	0.00%	93	0.08%	477	0.43%	213	0.19%
11	00203003	ДЗ Нови Кнежевац	03	01	66,032	39,055	59.15%	26,852	40.67%	0	0.00%	3	0.00%	0	0.00%	122	0.18%
12	00203004	ДЗ Чока	03	01	49,779	27,623	55.49%	21,963	44.12%	0	0.00%	0	0.00%	0	0.00%	193	0.39%
13	00203011	ДЗ Кикинда	03	01	131,580	100,053	76.04%	31,199	23.71%	0	0.00%	7	0.01%	159	0.12%	162	0.12%
14	00203013	ДЗ Сента	03	01	63,526	46,288	72.86%	16,713	26.31%	0	0.00%	0	0.00%	318	0.50%	207	0.33%
15	00204001	ДЗ Алибунар	04	01	90,799	59,230	65.23%	30,247	33.31%	0	0.00%	845	0.93%	477	0.53%	0	0.00%
16	00204002	ДЗ Бела Црква	04	01	103,620	53,764	51.89%	49,259	47.54%	0	0.00%	0	0.00%	0	0.00%	597	0.58%
17	00204003	ДЗ Ковачица	04	01	123,111	65,356	53.09%	56,680	46.04%	0	0.00%	0	0.00%	477	0.39%	598	0.49%
18	00204004	ДЗ Ковин	04	01	139,647	85,218	61.02%	51,776	37.08%	0	0.00%	85	0.06%	0	0.00%	2,568	1.84%
19	00204005	ДЗ Опово	04	01	58,889	33,330	56.60%	25,061	42.56%	0	0.00%	132	0.22%	318	0.54%	48	0.08%
20	00204006	ДЗ Пландиште	04	01	52,022	30,006	57.68%	22,016	42.32%	0	0.00%	0	0.00%	0	0.00%	0	0.00%
21	00204015	ДЗ Вршац	04	01	116,839	98,224	84.07%	17,020	14.57%	0	0.00%	214	0.18%	796	0.68%	585	0.50%
22	00204017	ДЗ Панчево	04	01	341,995	269,135	78.70%	68,286	19.97%	0	0.00%	1,158	0.34%	990	0.29%	2,426	0.71%
23	00205001	ДЗ Апатин	05	01	119,321	74,127	62.12%	45,170	37.86%	0	0.00%	1	0.00%	0	0.00%	23	0.02%
24	00205002	ДЗ Кула	05	01	183,880	106,507	57.92%	75,683	41.16%	0	0.00%	0	0.00%	0	0.00%	1,690	0.92%
25	00205003	ДЗ Озаци	05	01	183,734	97,118	52.86%	68,210	37.12%	0	0.00%	2	0.00%	0	0.00%	18,404	10.02%
26	00205007	ДЗ Сомбор	05	01	219,756	188,833	85.93%	29,922	13.62%	0	0.00%	39	0.02%	504	0.23%	458	0.21%
27	00206001	ДЗ Бач	06	01	59,148	32,748	55.37%	26,176	44.26%	0	0.00%	27	0.05%	0	0.00%	197	0.33%
28	00206002	ДЗ Бачка Паланка	06	01	269,079	143,234	53.23%	125,571	46.67%	0	0.00%	42	0.02%	0	0.00%	232	0.09%

Табела 9. Структура текућих расхода здравствених установа Србије за период I - VI 2016. године (појединачно по типу установе)

(у 000 дин)

Р.Б.	Шифра установе	Назив установе	Округ	Тип установе	ТЕКУЋИ РАСХОДИ	БРУТО ПЛАТЕ	%	УСЛУГЕ И РОБА	%	Амортизац ија	%	Трошкови задуживања	%	Донације дотације трансфери	%	ОСТАЛИ РАСХОДИ	%
					5173	5174		5196		5241		5256		5293		5324	
1	2	3	4	5	6	7	8	9	10	11	12	13	14	15	16	17	18
29	00206003	ДЗ Бачки Петровац	06	01	59,905	33,887	56.57%	25,989	43.38%	0	0.00%	0	0.00%	0	0.00%	29	0.05%
30	00206004	ДЗ Беочин	06	01	71,994	41,867	58.15%	29,922	41.56%	0	0.00%	2	0.00%	0	0.00%	203	0.28%
31	00206005	ДЗ Бечеј	06	01	171,466	99,951	58.29%	70,528	41.13%	0	0.00%	4	0.00%	0	0.00%	983	0.57%
32	00206006	ДЗ Жабаљ	06	01	100,608	60,454	60.09%	38,467	38.23%	0	0.00%	0	0.00%	159	0.16%	1,528	1.52%
33	00206007	ДЗ Србобран	06	01	72,447	37,602	51.90%	34,683	47.87%	0	0.00%	0	0.00%	0	0.00%	162	0.22%
34	00206008	ДЗ Темерин	06	01	119,179	63,921	53.63%	55,166	46.29%	0	0.00%	0	0.00%	0	0.00%	92	0.08%
35	00206009	ДЗ Тител	06	01	52,854	35,694	67.53%	16,820	31.82%	0	0.00%	204	0.39%	0	0.00%	136	0.26%
36	00206010	ДЗ Нови Сад	06	01	752,630	613,718	81.54%	131,621	17.49%	0	0.00%	18	0.00%	0	0.00%	7,273	0.97%
37	00206026	ДЗ Врбас	06	01	136,409	108,790	79.75%	26,146	19.17%	0	0.00%	203	0.15%	0	0.00%	1,270	0.93%
38	00207001	ДЗ Инђија	07	01	242,246	142,511	58.83%	99,023	40.88%	0	0.00%	10	0.00%	379	0.16%	323	0.13%
39	00207002	ДЗ Пећинци	07	01	94,591	54,725	57.85%	39,735	42.01%	0	0.00%	0	0.00%	0	0.00%	131	0.14%
40	00207003	ДЗ Рума	07	01	253,164	151,170	59.71%	100,944	39.87%	0	0.00%	0	0.00%	0	0.00%	1,050	0.41%
41	00207004	ДЗ Стара Пазова	07	01	308,906	161,824	52.39%	145,816	47.20%	0	0.00%	0	0.00%	921	0.30%	345	0.11%
42	00207005	ДЗ Шид	07	01	165,734	100,819	60.83%	64,702	39.04%	0	0.00%	0	0.00%	0	0.00%	213	0.13%
43	00207011	ДЗ Ириг	07	01	46,554	25,983	55.81%	20,029	43.02%	0	0.00%	500	1.07%	0	0.00%	42	0.09%
44	00207012	ДЗ Сремска Митровица	07	01	211,726	173,210	81.81%	38,177	18.03%	0	0.00%	1	0.00%	0	0.00%	338	0.16%
45	00208001	ДЗ Богатић	08	01	92,716	79,063	85.27%	13,077	14.10%	0	0.00%	0	0.00%	379	0.41%	197	0.21%
46	00208002	ДЗ Љубовија	08	01	64,943	47,253	72.76%	16,972	26.13%	0	0.00%	0	0.00%	569	0.88%	149	0.23%
47	00208010	ДЗ Шабац	08	01	286,184	227,658	79.55%	56,952	19.90%	0	0.00%	0	0.00%	0	0.00%	1,574	0.55%
48	00208011	ДЗ Владимирци	08	01	50,774	37,710	74.27%	11,348	22.35%	0	0.00%	0	0.00%	318	0.63%	1,398	2.75%
49	00208012	ДЗ Коцељева	08	01	38,104	30,876	81.03%	7,030	18.45%	0	0.00%	0	0.00%	159	0.42%	39	0.10%
50	00208013	ДЗ Лозница	08	01	190,705	145,257	76.17%	43,982	23.06%	0	0.00%	5	0.00%	573	0.30%	888	0.47%
51	00208014	ДЗ Крупањ	08	01	41,116	31,385	76.33%	9,320	22.67%	0	0.00%	10	0.02%	318	0.77%	83	0.20%
52	00208015	ДЗ Мали Зворник	08	01	41,173	31,672	76.92%	9,051	21.98%	0	0.00%	0	0.00%	319	0.77%	131	0.32%
53	00209001	ДЗ Уб	09	01	76,791	58,061	75.61%	18,388	23.95%	0	0.00%	0	0.00%	318	0.41%	24	0.03%
54	00209004	ДЗ Лајковац	09	01	45,410	35,802	78.84%	9,216	20.30%	0	0.00%	0	0.00%	318	0.70%	74	0.16%
55	00209007	ДЗ Ваљево	09	01	196,671	155,967	79.30%	38,896	19.78%	0	0.00%	172	0.09%	1,072	0.55%	564	0.29%
56	00209008	ДЗ Осечина	09	01	30,293	23,110	76.29%	7,074	23.35%	0	0.00%	43	0.14%	0	0.00%	66	0.22%

Табела 9. Структура текућих расхода здравствених установа Србије за период I - VI 2016. године (појединачно по типу установе)

(у 000 дин)

Р.Б.	Шифра установе	Назив установе	Округ	Тип установе	ТЕКУЋИ РАСХОДИ	БРУТО ПЛАТЕ	%	УСЛУГЕ И РОБА	%	Амортизац ија	%	Трошкови задуживања	%	Донације дотације трансфери	%	ОСТАЛИ РАСХОДИ	%
					5173	5174		5196		5241		5256		5293		5324	
1	2	3	4	5	6	7	8	9	10	11	12	13	14	15	16	17	18
57	00209009	ДЗ Љиг	09	01	33,769	23,028	68.19%	10,385	30.75%	0	0.00%	0	0.00%	318	0.94%	38	0.11%
58	00209010	ДЗ Мионица	09	01	32,688	25,651	78.47%	6,594	20.17%	0	0.00%	67	0.20%	318	0.97%	58	0.18%
59	00210005	ДЗ Велика Плана	10	01	111,300	88,297	79.33%	21,401	19.23%	0	0.00%	0	0.00%	824	0.74%	778	0.70%
60	00210006	ДЗ Смедеревска Паланка	10	01	130,847	119,223	91.12%	11,203	8.56%	0	0.00%	0	0.00%	0	0.00%	421	0.32%
61	00210009	ДЗ Смедерево	10	01	257,392	209,017	81.21%	46,543	18.08%	0	0.00%	336	0.13%	1,374	0.53%	122	0.05%
62	00211001	ДЗ Велико Градиште	11	01	63,952	51,009	79.76%	12,720	19.89%	0	0.00%	0	0.00%	36	0.06%	187	0.29%
63	00211002	ДЗ Жагубица	11	01	61,609	48,971	79.49%	12,451	20.21%	0	0.00%	0	0.00%	0	0.00%	187	0.30%
64	00211007	ДЗ Жабари	11	01	39,720	28,153	70.88%	11,520	29.00%	0	0.00%	26	0.07%	0	0.00%	21	0.05%
65	00211008	ДЗ Голубац	11	01	40,330	32,636	80.92%	7,060	17.51%	0	0.00%	0	0.00%	390	0.97%	244	0.61%
66	00211009	ДЗ Кучево	11	01	50,613	41,023	81.05%	9,192	18.16%	0	0.00%	0	0.00%	318	0.63%	80	0.16%
67	00211010	ДЗ Мало Црниће	11	01	31,756	24,811	78.13%	6,759	21.28%	0	0.00%	0	0.00%	159	0.50%	27	0.09%
68	00211011	ДЗ Пожаревац	11	01	269,531	223,623	82.97%	45,732	16.97%	0	0.00%	5	0.00%	0	0.00%	171	0.06%
69	00211013	ДЗ Петровац на Млави	11	01	66,482	52,201	78.52%	14,245	21.43%	0	0.00%	0	0.00%	5	0.01%	31	0.05%
70	00212001	ДЗ Крагујевац	12	01	327,456	259,890	79.37%	62,503	19.09%	0	0.00%	2	0.00%	0	0.00%	5,061	1.55%
71	00212002	ДЗ Баточина	12	01	42,437	30,824	72.63%	11,490	27.08%	0	0.00%	111	0.26%	0	0.00%	12	0.03%
72	00212003	ДЗ Кнић	12	01	39,799	30,999	77.89%	8,462	21.26%	0	0.00%	1	0.00%	318	0.80%	19	0.05%
73	00212004	ДЗ Лапово	12	01	29,528	23,314	78.96%	6,047	20.48%	0	0.00%	0	0.00%	159	0.54%	8	0.03%
74	00212005	ДЗ Рача	12	01	36,648	29,528	80.57%	6,772	18.48%	0	0.00%	0	0.00%	318	0.87%	30	0.08%
75	00212006	ДЗ Топола	12	01	61,304	50,862	82.97%	9,752	15.91%	0	0.00%	16	0.03%	382	0.62%	292	0.48%
76	00213001	ДЗ Деспотовац	13	01	133,484	86,540	64.83%	46,004	34.46%	0	0.00%	0	0.00%	796	0.60%	144	0.11%
77	00213002	ДЗ Свилајнац	13	01	141,229	94,539	66.94%	45,392	32.14%	0	0.00%	47	0.03%	796	0.56%	455	0.32%
78	00213007	ДЗ Рековац	13	01	48,390	34,649	71.60%	13,710	28.33%	0	0.00%	0	0.00%	0	0.00%	31	0.06%
79	00213008	ДЗ Јагодина	13	01	191,382	145,464	76.01%	45,351	23.70%	0	0.00%	244	0.13%	0	0.00%	323	0.17%
80	00213011	ДЗ Ћуприја	13	01	90,844	72,667	79.99%	15,874	17.47%	0	0.00%	274	0.30%	0	0.00%	2,029	2.23%
81	00213014	ДЗ Параћин	13	01	111,534	89,872	80.58%	18,479	16.57%	0	0.00%	1,105	0.99%	123	0.11%	1,955	1.75%
82	00214006	ДЗ Мајдампек	14	01	93,143	74,873	80.38%	17,344	18.62%	0	0.00%	0	0.00%	253	0.27%	673	0.72%
83	00214008	ДЗ Бор	14	01	145,681	117,872	80.91%	23,926	16.42%	0	0.00%	10	0.01%	1,010	0.69%	2,863	1.97%
84	00215001	ДЗ Бољевац	15	01	46,314	39,568	85.43%	6,165	13.31%	0	0.00%	29	0.06%	318	0.69%	234	0.51%

Табела 9. Структура текућих расхода здравствених установа Србије за период I - VI 2016. године (појединачно по типу установе)

(у 000 дин)

Р.Б.	Шифра установе	Назив установе	Округ	Тип установе	ТЕКУЋИ РАСХОДИ	БРУТО ПЛАТЕ	%	УСЛУГЕ И РОБА	%	Амортизац ија	%	Трошкови задуживања	%	Донације дотације трансфери	%	ОСТАЛИ РАСХОДИ	%
					5173	5174		5196		5241		5256		5293		5324	
1	2	3	4	5	6	7	8	9	10	11	12	13	14	15	16	17	18
85	00217007	ДЗ Горњи Милановац	17	01	140,228	114,316	81.52%	22,881	16.32%	0	0.00%	14	0.01%	0	0.00%	3,017	2.15%
86	00217009	ДЗ Чачак	17	01	243,752	185,557	76.13%	54,538	22.37%	0	0.00%	6	0.00%	0	0.00%	3,651	1.50%
87	00217010	ДЗ Ивањица	17	01	106,960	79,538	74.36%	26,968	25.21%	0	0.00%	1	0.00%	0	0.00%	453	0.42%
88	00217011	ДЗ Лучани	17	01	73,182	58,990	80.61%	13,676	18.69%	0	0.00%	5	0.01%	0	0.00%	511	0.70%
89	00218001	ДЗ Рашка	18	01	87,248	67,546	77.42%	19,504	22.35%	0	0.00%	0	0.00%	0	0.00%	198	0.23%
90	00218009	ДЗ Тутин	18	01	162,124	96,861	59.75%	61,777	38.10%	0	0.00%	0	0.00%	665	0.41%	2,821	1.74%
91	00218010	ДЗ Врњачка Бања	18	01	84,275	64,292	76.29%	19,766	23.45%	0	0.00%	5	0.01%	0	0.00%	212	0.25%
92	00218012	ДЗ Нови Пазар	18	01	315,180	172,330	54.68%	142,247	45.13%	0	0.00%	0	0.00%	0	0.00%	603	0.19%
93	00218014	ДЗ Краљево	18	01	276,281	214,748	77.73%	58,638	21.22%	0	0.00%	52	0.02%	543	0.20%	2,300	0.83%
94	00219001	ДЗ Трстеник	19	01	130,765	100,401	76.78%	29,921	22.88%	0	0.00%	54	0.04%	133	0.10%	256	0.20%
95	00219006	ДЗ Брус	19	01	65,777	46,664	70.94%	18,529	28.17%	0	0.00%	243	0.37%	189	0.29%	152	0.23%
96	00219007	ДЗ Александровац	19	01	78,082	56,127	71.88%	21,766	27.88%	0	0.00%	0	0.00%	159	0.20%	30	0.04%
97	00219008	ДЗ Ђићевац	19	01	32,853	23,831	72.54%	8,960	27.27%	0	0.00%	20	0.06%	0	0.00%	42	0.13%
98	00219009	ДЗ Варварин	19	01	46,072	34,346	74.55%	11,446	24.84%	0	0.00%	89	0.19%	0	0.00%	191	0.41%
99	00219013	ДЗ Крушевац	19	01	299,082	212,440	71.03%	85,998	28.75%	0	0.00%	34	0.01%	383	0.13%	227	0.08%
100	00220001	ДЗ Гацин Хан	20	01	38,784	31,593	81.46%	6,536	16.85%	0	0.00%	20	0.05%	338	0.87%	297	0.77%
101	00220002	ДЗ Дољевац	20	01	55,804	37,697	67.55%	17,572	31.49%	0	0.00%	29	0.05%	0	0.00%	506	0.91%
102	00220003	ДЗ Сврљиг	20	01	47,374	38,047	80.31%	9,180	19.38%	0	0.00%	0	0.00%	0	0.00%	147	0.31%
103	00220004	ДЗ Сокобања	20	01	77,201	42,694	55.30%	28,928	37.47%	0	0.00%	0	0.00%	0	0.00%	5,579	7.23%
104	00220005	ДЗ Ниш	20	01	608,430	500,866	82.32%	99,659	16.38%	0	0.00%	147	0.02%	2,425	0.40%	5,333	0.88%
105	00220006	ДЗ Мерошина	20	01	45,607	34,795	76.29%	9,798	21.48%	0	0.00%	253	0.55%	493	1.08%	268	0.59%
106	00220007	ДЗ Ражањ	20	01	32,923	25,323	76.92%	7,011	21.30%	0	0.00%	0	0.00%	222	0.67%	367	1.11%
107	00220025	ДЗ Алексинач	20	01	97,187	78,956	81.24%	17,986	18.51%	0	0.00%	1	0.00%	0	0.00%	244	0.25%
108	00221001	ДЗ Куршумлија	21	01	90,388	62,969	69.67%	27,001	29.87%	0	0.00%	0	0.00%	0	0.00%	418	0.46%
109	00221002	ДЗ Блаце	21	01	54,448	41,213	75.69%	12,451	22.87%	0	0.00%	0	0.00%	318	0.58%	466	0.86%
110	00221006	ДЗ Житорађа	21	01	48,096	38,906	80.89%	5,526	11.49%	0	0.00%	0	0.00%	0	0.00%	3,664	7.62%
111	00221007	ДЗ Прокупље	21	01	145,206	116,672	80.35%	27,779	19.13%	0	0.00%	333	0.23%	0	0.00%	422	0.29%
112	00222001	ДЗ Бела Паланка	22	01	74,795	52,773	70.56%	21,276	28.45%	0	0.00%	0	0.00%	318	0.43%	428	0.57%

Табела 9. Структура текућих расхода здравствених установа Србије за период I - VI 2016. године (појединачно по типу установе)

(у 000 дин)

Р.Б.	Шифра установе	Назив установе	Округ	Тип установе	ТЕКУЋИ РАСХОДИ	БРУТО ПЛАТЕ	%	УСЛУГЕ И РОБА	%	Амортизац ија	%	Трошкови задуживања	%	Донације дотације трансфери	%	ОСТАЛИ РАСХОДИ	%
					5173	5174		5196		5241		5256		5293		5324	
1	2	3	4	5	6	7	8	9	10	11	12	13	14	15	16	17	18
113	00222005	ДЗ Бабушница	22	01	46,693	34,797	74.52%	11,420	24.46%	0	0.00%	3	0.01%	379	0.81%	94	0.20%
114	00222006	ДЗ Димитровград	22	01	50,983	38,340	75.20%	12,521	24.56%	0	0.00%	0	0.00%	0	0.00%	122	0.24%
115	00222007	ДЗ Пирот	22	01	151,385	123,507	81.58%	26,730	17.66%	0	0.00%	0	0.00%	955	0.63%	193	0.13%
116	00223001	ДЗ Бојник	23	01	42,481	35,560	83.71%	6,535	15.38%	0	0.00%	0	0.00%	379	0.89%	7	0.02%
117	00223005	ДЗ Лебане	23	01	76,348	59,983	78.57%	13,280	17.39%	0	0.00%	398	0.52%	31	0.04%	2,656	3.48%
118	00223007	ДЗ Власотинци	23	01	111,428	85,159	76.43%	24,874	22.32%	0	0.00%	298	0.27%	759	0.68%	338	0.30%
119	00223008	ДЗ Лесковац	23	01	376,266	317,276	84.32%	56,055	14.90%	0	0.00%	0	0.00%	0	0.00%	2,935	0.78%
120	00223010	ДЗ Медвеђа	23	01	58,195	47,186	81.08%	9,680	16.63%	0	0.00%	0	0.00%	159	0.27%	1,170	2.01%
121	00224008	ДЗ Владичин Хан	24	01	72,970	56,585	77.55%	15,624	21.41%	0	0.00%	81	0.11%	569	0.78%	111	0.15%
122	00224009	ДЗ Бујановац	24	01	172,653	148,961	86.28%	21,056	12.20%	0	0.00%	0	0.00%	0	0.00%	2,636	1.53%
123	00224010	ДЗ Босилеград	24	01	42,037	33,911	80.67%	8,110	19.29%	0	0.00%	0	0.00%	0	0.00%	16	0.04%
124	00224012	ДЗ Прешево	24	01	152,559	129,056	84.59%	22,463	14.72%	0	0.00%	0	0.00%	779	0.51%	261	0.17%
125	00224013	ДЗ Трговиште	24	01	38,938	28,636	73.54%	10,077	25.88%	0	0.00%	0	0.00%	190	0.49%	35	0.09%
126	00225001	ДЗ Грачаница	25	01	253,561	226,383	89.28%	25,160	9.92%	0	0.00%	0	0.00%	1,358	0.54%	660	0.26%
127	00225002	ДЗ Доња Гуштерица	25	01	160,965	149,492	92.87%	10,200	6.34%	0	0.00%	0	0.00%	1,273	0.79%	0	0.00%
128	00225003	ДЗ Косово Поље	25	01	72,243	65,017	90.00%	6,771	9.37%	0	0.00%	0	0.00%	455	0.63%	0	0.00%
129	00225004	ДЗ Обилић	25	01	83,615	79,194	94.71%	4,411	5.28%	0	0.00%	0	0.00%	0	0.00%	10	0.01%
130	00225005	ДЗ Штрпце	25	01	126,959	114,845	90.46%	11,236	8.85%	0	0.00%	0	0.00%	807	0.64%	71	0.06%
131	00225009	ДЗ Приштина	25	01	120,056	119,857	99.83%	199	0.17%	0	0.00%	0	0.00%	0	0.00%	0	0.00%
132	00225010	ДЗ Драгаш	25	01	10,268	9,824	95.68%	148	1.44%	0	0.00%	0	0.00%	0	0.00%	296	2.88%
133	00225012	ДЗ Исток	25	01	18,199	16,527	90.81%	1,513	8.31%	0	0.00%	0	0.00%	159	0.87%	0	0.00%
134	00228001	ДЗ Звечан	28	01	92,635	82,971	89.57%	9,599	10.36%	0	0.00%	0	0.00%	0	0.00%	65	0.07%
135	00230001	ДЗ Барајево, Београд	30	01	81,022	58,835	72.62%	21,482	26.51%	0	0.00%	0	0.00%	477	0.59%	228	0.28%
136	00230002	ДЗ Вождовац, Београд	30	01	339,213	263,150	77.58%	73,328	21.62%	0	0.00%	0	0.00%	2,070	0.61%	665	0.20%
137	00230003	ДЗ Врачар, Београд	30	01	158,983	125,132	78.71%	31,774	19.99%	0	0.00%	0	0.00%	796	0.50%	1,281	0.81%
138	00230004	ДЗ Гроцка, Београд	30	01	207,618	169,194	81.49%	34,690	16.71%	0	0.00%	17	0.01%	1,399	0.67%	2,318	1.12%
139	00230005	ДЗ Звездара, Београд	30	01	300,436	250,993	83.54%	48,847	16.26%	0	0.00%	104	0.03%	379	0.13%	113	0.04%
140	00230006	ДЗ Земун, Београд	30	01	436,798	346,920	79.42%	88,793	20.33%	0	0.00%	1	0.00%	915	0.21%	169	0.04%

Табела 9. Структура текућих расхода здравствених установа Србије за период I - VI 2016. године (појединачно по типу установе)

(у 000 дин)

Р.Б.	Шифра установе	Назив установе	Округ	Тип установе	ТЕКУЋИ РАСХОДИ	БРУТО ПЛАТЕ	%	УСЛУГЕ И РОБА	%	Амортизац ија	%	Трошкови задуживања	%	Донације дотације трансфери	%	ОСТАЛИ РАСХОДИ	%
					5173	5174		5196		5241		5256		5293		5324	
1	2	3	4	5	6	7	8	9	10	11	12	13	14	15	16	17	18
141	00230007	ДЗ Лазаревац, Београд	30	01	275,386	191,329	69.48%	81,140	29.46%	0	0.00%	0	0.00%	1,706	0.62%	1,211	0.44%
142	00230008	ДЗ Младеновац, Београд	30	01	149,769	117,974	78.77%	30,532	20.39%	0	0.00%	0	0.00%	955	0.64%	308	0.21%
143	00230009	ДЗ Нови Београд, Београд	30	01	424,914	327,048	76.97%	95,021	22.36%	0	0.00%	11	0.00%	1,552	0.37%	1,282	0.30%
144	00230010	ДЗ Обреновац, Београд	30	01	242,670	179,503	73.97%	62,644	25.81%	0	0.00%	0	0.00%	0	0.00%	523	0.22%
145	00230011	ДЗ Палилула, Београд	30	01	398,183	310,771	78.05%	78,315	19.67%	0	0.00%	799	0.20%	2,553	0.64%	5,745	1.44%
146	00230012	ДЗ Раковица, Београд	30	01	214,308	178,368	83.23%	33,095	15.44%	0	0.00%	71	0.03%	1,591	0.74%	1,183	0.55%
147	00230013	ДЗ Савски Венац, Београд	30	01	128,902	101,929	79.07%	25,094	19.47%	0	0.00%	178	0.14%	535	0.42%	1,166	0.90%
148	00230014	ДЗ Сопот, Београд	30	01	62,053	47,953	77.28%	13,501	21.76%	0	0.00%	0	0.00%	477	0.77%	122	0.20%
149	00230015	ДЗ Стари град, Београд	30	01	223,409	179,143	80.19%	31,843	14.25%	0	0.00%	2,235	1.00%	1,913	0.86%	8,275	3.70%
150	00230016	ДЗ Чукарица, Београд	30	01	330,715	261,967	79.21%	66,294	20.05%	0	0.00%	0	0.00%	1,706	0.52%	748	0.23%
		Домови здравља			20,341,011	15,189,251	74.67%	4,947,061	24.32%	0	0.00%	12,143	0.06%	53,067	0.26%	139,489	0.69%
151	00201005	Апотека Суботица	01	02	237,924	61,744	25.95%	175,791	73.89%	0	0.00%	0	0.00%	379	0.16%	10	0.00%
152	00202010	Апотека Зрењанин	02	02	223,905	58,223	26.00%	165,290	73.82%	0	0.00%	0	0.00%	220	0.10%	172	0.08%
153	00203010	Апотека Кикинда	03	02	108,516	26,015	23.97%	82,501	76.03%	0	0.00%	0	0.00%	0	0.00%	0	0.00%
154	00203015	Апотека Сента	03	02	50,610	9,009	17.80%	41,578	82.15%	0	0.00%	0	0.00%	0	0.00%	23	0.05%
155	00204013	Апотека Панчево	04	02	32,939	28,705	87.15%	4,091	12.42%	0	0.00%	97	0.29%	0	0.00%	46	0.14%
156	00204014	Апотека Вршац	04	02	96,551	19,967	20.68%	76,583	79.32%	0	0.00%	0	0.00%	0	0.00%	1	0.00%
157	00205006	Апотека Сомбор	05	02	158,623	41,164	25.95%	117,281	73.94%	0	0.00%	0	0.00%	0	0.00%	178	0.11%
158	00206024	Апотека Нови Сад	06	02	516,219	80,297	15.55%	435,174	84.30%	0	0.00%	1	0.00%	0	0.00%	747	0.14%
159	00206028	Апотека Врбас	06	02	97,550	17,144	17.57%	79,798	81.80%	0	0.00%	1	0.00%	0	0.00%	607	0.62%
160	00207010	Апотека Сремска Митровица	07	02	111,220	28,405	25.54%	82,610	74.28%	0	0.00%	100	0.09%	0	0.00%	105	0.09%
161	00208007	Апотека Лозница	08	02	171,681	34,916	20.34%	136,437	79.47%	0	0.00%	0	0.00%	318	0.19%	10	0.01%
162	00208008	Апотека Шабац	08	02	192,458	38,447	19.98%	147,743	76.77%	0	0.00%	0	0.00%	398	0.21%	5,870	3.05%
163	00209003	Апотека Ваљево	09	02	258,195	53,445	20.70%	204,321	79.13%	0	0.00%	0	0.00%	379	0.15%	50	0.02%
164	00210003	Апотека Смедеревска Паланка	10	02	63,924	13,183	20.62%	50,740	79.38%	0	0.00%	0	0.00%	0	0.00%	1	0.00%
165	00210004	Апотека Смедерево	10	02	183,715	34,149	18.59%	149,512	81.38%	0	0.00%	0	0.00%	0	0.00%	54	0.03%
166	00210007	Апотека Велика Плана	10	02	60,669	11,129	18.34%	49,538	81.65%	0	0.00%	0	0.00%	0	0.00%	2	0.00%
167	00211006	Апотека Пожаревац	11	02	341,005	77,343	22.68%	262,524	76.99%	0	0.00%	0	0.00%	0	0.00%	1,138	0.33%

Табела 9. Структура текућих расхода здравствених установа Србије за период I - VI 2016. године (појединачно по типу установе)

(у 000 дин)

Р.Б.	Шифра установе	Назив установе	Округ	Тип установе	ТЕКУЋИ РАСХОДИ	БРУТО ПЛАТЕ	%	УСЛУГЕ И РОБА	%	Амортизац ија	%	Трошкови задуживања	%	Донације дотације трансфери	%	ОСТАЛИ РАСХОДИ	%
					5173	5174		5196		5241		5256		5293		5324	
1	2	3	4	5	6	7	8	9	10	11	12	13	14	15	16	17	18
168	00212012	Апотека Крагујевац	12	02	469,167	108,449	23.12%	357,157	76.13%	0	0.00%	0	0.00%	0	0.00%	3,561	0.76%
169	00212013	Апотека Аранђеловац	12	02	77,706	14,976	19.27%	62,730	80.73%	0	0.00%	0	0.00%	0	0.00%	0	0.00%
170	00213010	Апотека Јагодина	13	02	130,285	20,305	15.59%	109,659	84.17%	0	0.00%	1	0.00%	0	0.00%	320	0.25%
171	00213015	Апотека Парафин	13	02	57,916	6,926	11.96%	49,808	86.00%	0	0.00%	4	0.01%	0	0.00%	1,178	2.03%
172	00214005	Апотека Бор	14	02	201,577	58,799	29.17%	142,079	70.48%	0	0.00%	10	0.00%	631	0.31%	58	0.03%
173	00215006	Апотека Зајечар	15	02	261,643	41,680	15.93%	219,354	83.84%	0	0.00%	0	0.00%	569	0.22%	40	0.02%
174	00216005	Апотека Ужице	16	02	536,734	114,395	21.31%	421,127	78.46%	0	0.00%	5	0.00%	1,138	0.21%	69	0.01%
175	00217005	Апотека Чачак	17	02	212,880	53,113	24.95%	159,372	74.86%	0	0.00%	0	0.00%	379	0.18%	16	0.01%
176	00217006	Апотека Горњи Милановац	17	02	84,617	17,770	21.00%	66,622	78.73%	0	0.00%	0	0.00%	190	0.22%	35	0.04%
177	00218008	Апотека Краљево	18	02	353,263	90,975	25.75%	261,935	74.15%	0	0.00%	0	0.00%	0	0.00%	353	0.10%
178	00219005	Апотека Крушевац	19	02	401,537	106,569	26.54%	294,935	73.45%	0	0.00%	0	0.00%	0	0.00%	33	0.01%
179	00220022	Апотека Ниш	20	02	610,586	130,912	21.44%	478,193	78.32%	0	0.00%	2	0.00%	569	0.09%	910	0.15%
180	00221005	Апотека Прокупље	21	02	209,696	62,775	29.94%	146,907	70.06%	0	0.00%	0	0.00%	0	0.00%	14	0.01%
181	00222004	Апотека Пирот	22	02	129,939	34,527	26.57%	94,983	73.10%	0	0.00%	0	0.00%	402	0.31%	27	0.02%
182	00223004	Апотека Лесковац	23	02	281,472	72,214	25.66%	208,290	74.00%	0	0.00%	0	0.00%	589	0.21%	379	0.13%
183	00224007	Апотека Врање	24	02	203,672	46,239	22.70%	156,600	76.89%	0	0.00%	0	0.00%	463	0.23%	370	0.18%
184	00224011	Апотека Бујановац	24	02	71,169	13,420	18.86%	57,742	81.13%	0	0.00%	0	0.00%	0	0.00%	7	0.01%
185	00225007	Апотека Приштина	25	02	2,373	2,334	98.36%	39	1.64%	0	0.00%	0	0.00%	0	0.00%	0	0.00%
186	00225011	Апотека Призрен	25	02	3,567	3,542	99.30%	25	0.70%	0	0.00%	0	0.00%	0	0.00%	0	0.00%
187	00225016	Апотека Пећ	25	02	1,754	1,721	98.12%	33	1.88%	0	0.00%	0	0.00%	0	0.00%	0	0.00%
188	00228003	Апотека Косовска Митровица	28	02	64,201	40,644	63.31%	23,356	36.38%	0	0.00%	0	0.00%	159	0.25%	42	0.07%
189	00229001	Апотека Гњилане	29	02	20,907	13,820	66.10%	6,923	33.11%	0	0.00%	0	0.00%	159	0.76%	5	0.02%
190	00230052	Апотека Београд	30	02	2,822,743	534,270	18.93%	2,282,749	80.87%	0	0.00%	9	0.00%	3,982	0.14%	1,733	0.06%
		Апотеке			10,115,108	2,223,660	21.98%	7,862,130	77.73%	0	0.00%	230	0.00%	10,924	0.11%	18,164	0.18%
191	00201007	ОБ Суботица	01	03	843,561	510,499	60.52%	332,666	39.44%	0	0.00%	71	0.01%	0	0.00%	325	0.04%
192	00202012	ОБ Зрењанин	02	03	741,482	453,996	61.23%	283,134	38.18%	0	0.00%	1,589	0.21%	0	0.00%	2,763	0.37%
193	00203012	ОБ Кикинда	03	03	354,130	230,885	65.20%	120,771	34.10%	0	0.00%	1,553	0.44%	0	0.00%	921	0.26%
194	00203014	ОБ Сента	03	03	244,353	171,812	70.31%	71,171	29.13%	0	0.00%	0	0.00%	728	0.30%	642	0.26%

Табела 9. Структура текућих расхода здравствених установа Србије за период I - VI 2016. године (појединачно по типу установе)

(у 000 дин)

Р.Б.	Шифра установе	Назив установе	Округ	Тип установе	ТЕКУЋИ РАСХОДИ	БРУТО ПЛАТЕ	%	УСЛУГЕ И РОБА	%	Амортизац ија	%	Трошкови задуживања	%	Донације дотације трансфери	%	ОСТАЛИ РАСХОДИ	%
					5173	5174		5196		5241		5256		5293		5324	
1	2	3	4	5	6	7	8	9	10	11	12	13	14	15	16	17	18
195	00204016	ОБ Вршац	04	03	323,611	208,491	64.43%	111,906	34.58%	0	0.00%	1,292	0.40%	412	0.13%	1,510	0.47%
196	00204018	ОБ Панчево	04	03	742,489	474,019	63.84%	268,224	36.12%	0	0.00%	0	0.00%	0	0.00%	246	0.03%
197	00205008	ОБ Сомбор	05	03	791,267	494,344	62.47%	295,795	37.38%	0	0.00%	0	0.00%	0	0.00%	1,128	0.14%
198	00206027	ОБ Врбас	06	03	376,694	252,810	67.11%	118,610	31.49%	0	0.00%	4	0.00%	0	0.00%	5,270	1.40%
199	00207013	ОБ Сремска Митровица	07	03	649,902	387,304	59.59%	259,146	39.87%	0	0.00%	6	0.00%	159	0.02%	3,287	0.51%
200	00208009	ОБ Шабац	08	03	760,899	435,414	57.22%	314,375	41.32%	0	0.00%	0	0.00%	0	0.00%	11,110	1.46%
201	00208016	ОБ Лозница	08	03	505,020	319,197	63.20%	180,691	35.78%	0	0.00%	0	0.00%	2,450	0.49%	2,682	0.53%
202	00209011	ОБ Ваљево	09	03	880,520	541,227	61.47%	334,756	38.02%	0	0.00%	2,196	0.25%	1,495	0.17%	846	0.10%
203	00210002	ОБ "Стефан Високи" Смедеревска Паланка	10	03	372,427	238,287	63.98%	131,405	35.28%	0	0.00%	505	0.14%	1,558	0.42%	672	0.18%
204	00210008	ОБ Смедерево	10	03	522,897	343,172	65.63%	179,272	34.28%	0	0.00%	2	0.00%	379	0.07%	72	0.01%
205	00211012	ОБ Пожаревац	11	03	630,463	390,988	62.02%	238,005	37.75%	0	0.00%	54	0.01%	796	0.13%	620	0.10%
206	00211014	ОБ Петровац на Млави	11	03	169,429	119,613	70.60%	49,695	29.33%	0	0.00%	0	0.00%	0	0.00%	121	0.07%
207	00213009	ОБ Јагодина	13	03	476,413	272,232	57.14%	204,000	42.82%	0	0.00%	0	0.00%	0	0.00%	181	0.04%
208	00213012	ОБ Ћуприја	13	03	584,598	381,207	65.21%	203,167	34.75%	0	0.00%	6	0.00%	0	0.00%	218	0.04%
209	00213016	ОБ Параћин	13	03	210,991	158,915	75.32%	51,787	24.54%	0	0.00%	52	0.02%	159	0.08%	78	0.04%
210	00214007	ОБ Мајдампек	14	03	63,391	48,594	76.66%	13,760	21.71%	0	0.00%	0	0.00%	508	0.80%	529	0.83%
211	00214009	ОБ Бор	14	03	387,989	278,448	71.77%	104,127	26.84%	0	0.00%	19	0.00%	822	0.21%	4,573	1.18%
212	00217008	ОБ Горњи Милановац	17	03	242,910	170,616	70.24%	72,250	29.74%	0	0.00%	0	0.00%	0	0.00%	44	0.02%
213	00217012	ОБ Чачак	17	03	631,923	401,813	63.59%	225,557	35.69%	0	0.00%	28	0.00%	0	0.00%	4,525	0.72%
214	00218013	ОБ Нови Пазар	18	03	425,552	278,912	65.54%	145,937	34.29%	0	0.00%	241	0.06%	30	0.01%	432	0.10%
215	00218015	ОБ Краљево	18	03	680,280	457,100	67.19%	221,156	32.51%	0	0.00%	48	0.01%	1,073	0.16%	903	0.13%
216	00219012	ОБ Крушевац	19	03	748,261	475,658	63.57%	271,727	36.31%	0	0.00%	439	0.06%	0	0.00%	437	0.06%
217	00220026	ОБ Алексинач	20	03	157,007	116,791	74.39%	39,283	25.02%	0	0.00%	48	0.03%	0	0.00%	885	0.56%
218	00221008	ОБ Прокупље	21	03	393,410	268,335	68.21%	123,996	31.52%	0	0.00%	27	0.01%	0	0.00%	1,052	0.27%
219	00222008	ОБ Пирот	22	03	411,366	281,999	68.55%	126,217	30.68%	0	0.00%	0	0.00%	2,162	0.53%	988	0.24%
220	00223009	ОБ Лесковац	23	03	839,242	561,426	66.90%	272,857	32.51%	0	0.00%	0	0.00%	2,929	0.35%	2,030	0.24%
		Опште болнице			15,162,477	9,724,104	64.13%	5,365,443	35.39%	0	0.00%	8,180	0.05%	15,660	0.10%	49,090	0.32%
221	00202007	СБ за рехабилитацију Меленци	02	04	139,231	95,344	68.48%	41,300	29.66%	0	0.00%	186	0.13%	0	0.00%	2,401	1.72%

Табела 9. Структура текућих расхода здравствених установа Србије за период I - VI 2016. године (појединачно по типу установе)

(у 000 дин)

Р.Б.	Шифра установе	Назив установе	Округ	Тип установе	ТЕКУЋИ РАСХОДИ	БРУТО ПЛАТЕ	%	УСЛУГЕ И РОБА	%	Амортизац ија	%	Трошкови задуживања	%	Донације дотације трансфери	%	ОСТАЛИ РАСХОДИ	%
					5173	5174		5196		5241		5256		5293		5324	
1	2	3	4	5	6	7	8	9	10	11	12	13	14	15	16	17	18
222	00202008	СБ за плућне болести Зрењанин	02	04	63,266	48,379	76.47%	14,854	23.48%	0	0.00%	0	0.00%	0	0.00%	33	0.05%
223	00203007	СБ за психијатријске болести Нови Кнежевац	03	04	129,055	80,096	62.06%	48,729	37.76%	0	0.00%	0	0.00%	0	0.00%	230	0.18%
224	00203008	СБ за рехабилитацију Бања Кањижка	03	04	116,127	67,935	58.50%	48,071	41.40%	0	0.00%	7	0.01%	0	0.00%	114	0.10%
225	00204009	СБ за плућне болести Бела Црква	04	04	69,058	51,521	74.61%	17,044	24.68%	0	0.00%	0	0.00%	292	0.42%	201	0.29%
226	00204010	СБ за психијатријске болести Вршац	04	04	297,385	184,259	61.96%	112,766	37.92%	0	0.00%	0	0.00%	0	0.00%	360	0.12%
227	00204011	СБ за психијатријске болести Ковин	04	04	286,184	180,941	63.23%	104,578	36.54%	0	0.00%	271	0.09%	0	0.00%	394	0.14%
228	00205009	СБ за рехабилитацију Апатин	05	04	64,225	37,122	57.80%	25,966	40.43%	0	0.00%	262	0.41%	0	0.00%	875	1.36%
229	00206013	СБ за реуматске болести Нови Сад	06	04	117,359	43,810	37.33%	73,216	62.39%	0	0.00%	3	0.00%	318	0.27%	12	0.01%
230	00207007	СБ за неуролошка и посттрауматска стања Стари Сланкамен	07	04	160,832	108,393	67.40%	51,383	31.95%	0	0.00%	204	0.13%	0	0.00%	852	0.53%
231	00207009	СБ за рехабилитацију Врдник	07	04	113,627	53,999	47.52%	50,045	44.04%	0	0.00%	368	0.32%	0	0.00%	9,215	8.11%
232	00208005	СБ за рехабилитацију Бања Ковиљача	08	04	266,543	135,782	50.94%	117,767	44.18%	0	0.00%	0	0.00%	0	0.00%	12,994	4.88%
233	00212009	СБ за рехабилитацију "Буковичка Бања", Аранђеловац	12	04	51,281	30,175	58.84%	20,821	40.60%	0	0.00%	0	0.00%	159	0.31%	126	0.25%
234	00215004	СБ за рехабилитацију "Гамзиград" Зајечар	15	04	75,737	42,226	55.75%	33,511	44.25%	0	0.00%	0	0.00%	0	0.00%	0	0.00%
235	00216003	СБ за болести штитасте жлезде и болести метаболизма "Златибор" Чајетина	16	04	153,455	82,055	53.47%	67,346	43.89%	0	0.00%	55	0.04%	0	0.00%	3,999	2.61%
236	00217003	СБ за рехабилитацију Ивањица	17	04	52,372	37,201	71.03%	15,004	28.65%	30	0.06%	1	0.00%	0	0.00%	136	0.26%
237	00218005	СБ за прогресивне мишићне и неуромишићне болести Нови Пазар	18	04	85,147	57,550	67.59%	27,411	32.19%	0	0.00%	0	0.00%	0	0.00%	186	0.22%
238	00218006	СБ за лечење и рехабилитацију "Меркур" Врњачка Бања	18	04	303,497	157,976	52.05%	138,896	45.77%	0	0.00%	49	0.02%	717	0.24%	5,859	1.93%
239	00218007	СБ за рехабилитацију "Агенс" Матарушка Бања, Краљево	18	04	79,804	53,856	67.49%	25,835	32.37%	0	0.00%	0	0.00%	0	0.00%	113	0.14%
240	00218011	СБ за интерне болести Врњачка Бања	18	04	42,421	32,313	76.17%	9,718	22.91%	0	0.00%	0	0.00%	379	0.89%	11	0.03%
241	00219003	СБ за рехабилитацију "Рибарска Бања", Крушевац	19	04	212,777	127,083	59.73%	75,333	35.40%	0	0.00%	0	0.00%	0	0.00%	10,361	4.87%
242	00220009	СБ за психијатријске болести "Горња Топоница", Ниш	20	04	322,285	215,718	66.93%	105,759	32.82%	0	0.00%	0	0.00%	0	0.00%	808	0.25%
243	00220010	СБ за неспецифичне плућне болести "Сокобања", Сокобања	20	04	146,339	84,931	58.04%	56,943	38.91%	0	0.00%	102	0.07%	796	0.54%	3,567	2.44%
244	00220011	СБ за плућне болести "Озрен" Сокобања	20	04	89,241	57,229	64.13%	31,107	34.86%	0	0.00%	30	0.03%	569	0.64%	306	0.34%
245	00223006	СБ за рехабилитацију "Гејзер" Сијеринска Бања, Медвеђа	23	04	59,524	44,530	74.81%	13,268	22.29%	0	0.00%	1,262	2.12%	0	0.00%	464	0.78%
246	00224003	СБ за плућне болести Сурдулица	24	04	49,230	35,942	73.01%	13,097	26.60%	0	0.00%	0	0.00%	189	0.38%	2	0.00%
247	00224004	СБ за рехабилитацију Бујановац	24	04	25,906	16,949	65.42%	8,214	31.71%	0	0.00%	0	0.00%	402	1.55%	341	1.32%
248	00224005	СБ за рехабилитацију "Врањска Бања" Врање	24	04	37,083	26,005	70.13%	11,044	29.78%	0	0.00%	0	0.00%	0	0.00%	34	0.09%
249	00225014	СБ за плућне болести Пећ	25	04	5,920	5,914	99.90%	6	0.10%	0	0.00%	0	0.00%	0	0.00%	0	0.00%

Табела 9. Структура текућих расхода здравствених установа Србије за период I - VI 2016. године (појединачно по типу установе)

(у 000 дин)

Р.Б.	Шифра установе	Назив установе	Округ	Тип установе	ТЕКУЋИ РАСХОДИ	БРУТО ПЛАТЕ	%	УСЛУГЕ И РОБА	%	Амортизац ија	%	Трошкови задуживања	%	Донације дотације трансфери	%	ОСТАЛИ РАСХОДИ	%
					5173	5174		5196		5241		5256		5293		5324	
1	2	3	4	5	6	7	8	9	10	11	12	13	14	15	16	17	18
250	00225017	СБ за рехабилитацију Исток	25	04	6,912	6,829	98.80%	83	1.20%	0	0.00%	0	0.00%	0	0.00%	0	0.00%
251	00230017	СБ за интерне болести Младеновац	30	04	111,858	65,587	58.63%	45,389	40.58%	0	0.00%	0	0.00%	758	0.68%	124	0.11%
252	00230018	СБ за церебралну парализу и развојну неурологију Београд	30	04	90,323	72,682	80.47%	17,576	19.46%	0	0.00%	0	0.00%	0	0.00%	65	0.07%
253	00230020	СБ за цереброваскуларне болести "Свети Сава" Београд	30	04	509,355	183,171	35.96%	324,044	63.62%	0	0.00%	1,052	0.21%	758	0.15%	330	0.06%
254	00230026	СБ за ендемску нефропатију Лазаревац, Београд	30	04	102,050	43,790	42.91%	57,439	56.29%	0	0.00%	0	0.00%	569	0.56%	252	0.25%
255	00230030	СБ за рехабилитацију и ортопедску протетику Београд	30	04	109,164	75,743	69.38%	30,363	27.81%	0	0.00%	1,214	1.11%	0	0.00%	1,844	1.69%
256	00230032	СБ за болести зависности Београд	30	04	89,921	68,890	76.61%	20,461	22.75%	0	0.00%	0	0.00%	477	0.53%	93	0.10%
257	00230035	СБ за психијатријске болести "ДР Лаза Лазаревић" Београд	30	04	353,130	277,063	78.46%	64,316	18.21%	0	0.00%	0	0.00%	1,257	0.36%	10,494	2.97%
		Специјалне болнице			4,987,624	2,988,989	59.93%	1,918,703	38.47%	30	0.00%	5,066	0.10%	7,640	0.15%	67,196	1.35%
258	00206012	Завод за трансфузију крви Војводине Нови Сад	06	05	96,036	53,414	55.62%	42,448	44.20%	0	0.00%	0	0.00%	0	0.00%	174	0.18%
259	00206021	Завод за здравствену заштиту радника Нови Сад	06	05	42,332	26,905	63.56%	14,418	34.06%	0	0.00%	0	0.00%	0	0.00%	1,009	2.38%
260	00206022	Завод за здравствену заштиту студената Нови Сад	06	05	44,769	35,424	79.13%	7,538	16.84%	0	0.00%	0	0.00%	159	0.36%	1,648	3.68%
261	00206023	Завод за антирабичну заштиту Нови сад	06	05	21,697	13,055	60.17%	8,642	39.83%	0	0.00%	0	0.00%	0	0.00%	0	0.00%
262	00206025	Завод за ХМП Нови Сад	06	05	153,480	125,082	81.50%	27,557	17.95%	0	0.00%	0	0.00%	477	0.31%	364	0.24%
263	00212008	Завод за стоматологију Крагујевац	12	05	73,341	62,522	85.25%	10,318	14.07%	0	0.00%	12	0.02%	477	0.65%	12	0.02%
264	00212014	Завод за ХМП Крагујевац	12	05	92,115	77,829	84.49%	11,618	12.61%	0	0.00%	36	0.04%	0	0.00%	2,632	2.86%
265	00220012	Завод за ХМП Ниш	20	05	146,445	128,914	88.03%	14,971	10.22%	0	0.00%	0	0.00%	0	0.00%	2,560	1.75%
266	00220013	Завод за здравствену заштиту радника Ниш	20	05	132,789	99,449	74.89%	28,952	21.80%	0	0.00%	1,105	0.83%	781	0.59%	2,502	1.88%
267	00220014	Завод за здравствену заштиту студената Ниш	20	05	26,220	20,176	76.95%	4,089	15.59%	0	0.00%	189	0.72%	525	2.00%	1,241	4.73%
268	00220015	Завод за плућне болести и туберкулозу Ниш	20	05	25,349	21,373	84.31%	3,877	15.29%	0	0.00%	0	0.00%	0	0.00%	99	0.39%
269	00220016	Завод за трансфузију крви Ниш	20	05	88,121	47,271	53.64%	40,614	46.09%	0	0.00%	0	0.00%	0	0.00%	236	0.27%
270	00220017	Завод за судску медицину Ниш	20	05	28,924	19,312	66.77%	9,588	33.15%	0	0.00%	0	0.00%	0	0.00%	24	0.08%
271	00230021	Градски завод за ХМП Београд	30	05	487,230	414,741	85.12%	68,045	13.97%	0	0.00%	0	0.00%	0	0.00%	4,444	0.91%
272	00230022	Градски завод за кожно-венеричне болести Београд	30	05	41,492	31,771	76.57%	9,039	21.78%	0	0.00%	42	0.10%	318	0.77%	322	0.78%
273	00230023	Градски завод за геронтологију	30	05	116,620	106,117	90.99%	10,459	8.97%	0	0.00%	0	0.00%	0	0.00%	44	0.04%
274	00230025	Градски завод за плућне болести и туберкулозу Београд	30	05	93,968	76,356	81.26%	16,904	17.99%	0	0.00%	0	0.00%	637	0.68%	71	0.08%
275	00230027	Завод за здравствену заштиту студената Београд	30	05	97,087	78,076	80.42%	13,151	13.55%	0	0.00%	0	0.00%	569	0.59%	5,291	5.45%
276	00230028	Завод за здравствену заштиту радника МУП-а Београд	30	05	92,805	66,076	71.20%	26,225	28.26%	0	0.00%	0	0.00%	477	0.51%	27	0.03%

Табела 9. Структура текућих расхода здравствених установа Србије за период I - VI 2016. године (појединачно по типу установе)

(у 000 дин)

Р.Б.	Шифра установе	Назив установе	Округ	Тип установе	ТЕКУЋИ РАСХОДИ	БРУТО ПЛАТЕ	%	УСЛУГЕ И РОБА	%	Амортизац ија	%	Трошкови задуживања	%	Донације дотације трансфери	%	ОСТАЛИ РАСХОДИ	%
					5173	5174		5196		5241		5256		5293		5324	
1	2	3	4	5	6	7	8	9	10	11	12	13	14	15	16	17	18
277	00230033	Завод за психофизиолошке поремећаје и говорну патологију Београд	30	05	51,086	40,591	79.46%	10,311	20.18%	0	0.00%	0	0.00%	124	0.24%	60	0.12%
278	00312001	Завод за здравствену заштиту радника Крагујевац	12	05	137,392	109,980	80.05%	25,096	18.27%	0	0.00%	43	0.03%	0	0.00%	2,273	1.65%
		Заводи			2,089,298	1,654,434	79.19%	403,860	19.33%	0	0.00%	1,427	0.07%	4,544	0.22%	25,033	1.20%
279	00201004	ЗЈЗ Суботица	01	06	70,298	44,418	63.19%	25,354	36.07%	0	0.00%	87	0.12%	0	0.00%	439	0.62%
280	00202009	ЗЈЗ Зрењанин	02	06	49,857	31,351	62.88%	18,432	36.97%	0	0.00%	0	0.00%	0	0.00%	74	0.15%
281	00203009	ЗЈЗ Кикинда	03	06	34,092	22,728	66.67%	11,195	32.84%	0	0.00%	1	0.00%	0	0.00%	168	0.49%
282	00204012	ЗЈЗ Панчево	04	06	67,863	50,990	75.14%	16,778	24.72%	0	0.00%	0	0.00%	0	0.00%	95	0.14%
283	00205005	ЗЈЗ Сомбор	05	06	49,447	36,486	73.79%	12,948	26.19%	0	0.00%	0	0.00%	0	0.00%	13	0.03%
284	00206014	ИЗЈЗ Војводине Нови Сад	06	06	224,937	149,135	66.30%	75,580	33.60%	0	0.00%	1	0.00%	0	0.00%	221	0.10%
285	00207008	ЗЈЗ Сремска Митровица	07	06	62,043	44,042	70.99%	15,778	25.43%	0	0.00%	0	0.00%	0	0.00%	2,223	3.58%
286	00208006	ЗЈЗ Шабац	08	06	63,594	45,502	71.55%	17,969	28.26%	0	0.00%	0	0.00%	0	0.00%	123	0.19%
287	00209005	ЗЈЗ Ваљево	09	06	46,660	31,419	67.34%	15,188	32.55%	0	0.00%	0	0.00%	0	0.00%	53	0.11%
288	00211005	ЗЈЗ Пожаревац	11	06	78,563	58,810	74.86%	19,635	24.99%	0	0.00%	0	0.00%	0	0.00%	118	0.15%
289	00212011	ИЗЈЗ Крагујевац	12	06	114,415	83,813	73.25%	30,115	26.32%	0	0.00%	91	0.08%	0	0.00%	396	0.35%
290	00213005	ЗЈЗ Ћуприја	13	06	60,402	40,337	66.78%	19,988	33.09%	0	0.00%	56	0.09%	0	0.00%	21	0.03%
291	00215005	ЗЈЗ Зајечар	15	06	68,661	48,637	70.84%	19,507	28.41%	0	0.00%	365	0.53%	0	0.00%	152	0.22%
292	00216004	ЗЈЗ Ужице	16	06	69,471	53,384	76.84%	15,249	21.95%	0	0.00%	1	0.00%	124	0.18%	713	1.03%
293	00217004	ЗЈЗ Чачак	17	06	63,819	43,097	67.53%	20,647	32.35%	0	0.00%	0	0.00%	0	0.00%	75	0.12%
294	00218004	ЗЈЗ Краљево	18	06	75,544	49,760	65.87%	25,761	34.10%	0	0.00%	1	0.00%	0	0.00%	22	0.03%
295	00218016	ЗЈЗ Нови Пазар	18	06	7,725	6,406	82.93%	1,318	17.06%	0	0.00%	0	0.00%	0	0.00%	1	0.01%
296	00219004	ЗЈЗ Крушевац	19	06	46,527	31,599	67.92%	14,763	31.73%	0	0.00%	0	0.00%	0	0.00%	165	0.35%
297	00220021	ИЗЈЗ Ниш	20	06	142,491	98,642	69.23%	43,811	30.75%	0	0.00%	0	0.00%	0	0.00%	38	0.03%
298	00222003	ЗЈЗ Пирот	22	06	25,836	19,209	74.35%	6,437	24.91%	0	0.00%	0	0.00%	159	0.62%	31	0.12%
299	00223003	ЗЈЗ Лесковац	23	06	50,140	39,278	78.34%	9,765	19.48%	0	0.00%	0	0.00%	0	0.00%	1,097	2.19%
300	00224006	ЗЈЗ Врање	24	06	61,767	48,793	79.00%	10,857	17.58%	0	0.00%	494	0.80%	0	0.00%	1,623	2.63%
301	00228004	ЗЈЗ Косовска Митровица	28	06	91,206	78,423	85.98%	12,746	13.97%	0	0.00%	0	0.00%	0	0.00%	37	0.04%
302	00230024	ГЗЈЗ Београд	30	06	346,245	211,646	61.13%	120,780	34.88%	0	0.00%	3	0.00%	13,242	3.82%	574	0.17%
303	00230053	ИЗЈЗ Србије "Др Милан Јовановић Батут" Београд	30	06	521,842	106,516	20.41%	414,389	79.41%	0	0.00%	4	0.00%	0	0.00%	933	0.18%

Табела 9. Структура текућих расхода здравствених установа Србије за период I - VI 2016. године (појединачно по типу установе)

(у 000 дин)

Р.Б.	Шифра установе	Назив установе	Округ	Тип установе	ТЕКУЋИ РАСХОДИ	БРУТО ПЛАТЕ	%	УСЛУГЕ И РОБА	%	Амортизац ија	%	Трошкови задуживања	%	Донације дотације трансфери	%	ОСТАЛИ РАСХОДИ	%
					5173	5174		5196		5241		5256		5293		5324	
1	2	3	4	5	6	7	8	9	10	11	12	13	14	15	16	17	18
		Заводи за јавно здравље			2,493,445	1,474,421	59.13%	994,990	39.90%	0	0.00%	1,104	0.04%	13,525	0.54%	9,405	0.38%
304	00212007	ЗЦ Аранђеловац	12	08	324,260	230,993	71.24%	88,326	27.24%	0	0.00%	0	0.00%	1,751	0.54%	3,190	0.98%
305	00214002	ЗЦ Неготин	14	08	333,978	244,486	73.20%	85,271	25.53%	0	0.00%	683	0.20%	2,233	0.67%	1,305	0.39%
306	00214003	ЗЦ Кладово	14	08	244,654	170,999	69.89%	71,397	29.18%	0	0.00%	13	0.01%	1,049	0.43%	1,196	0.49%
307	00215002	ЗЦ Књажевац	15	08	195,494	171,044	87.49%	16,271	8.32%	0	0.00%	0	0.00%	0	0.00%	8,179	4.18%
308	00215003	ЗЦ Зајечар	15	08	581,007	383,880	66.07%	193,622	33.33%	0	0.00%	147	0.03%	638	0.11%	2,720	0.47%
309	00216001	ЗЦ Ужице	16	08	2,207,165	1,568,307	71.06%	618,432	28.02%	0	0.00%	513	0.02%	0	0.00%	19,913	0.90%
310	00224001	ЗЦ Врање	24	08	821,122	654,144	79.66%	147,982	18.02%	0	0.00%	894	0.11%	1,452	0.18%	16,650	2.03%
311	00224002	ЗЦ Сурдулица	24	08	165,827	132,223	79.74%	33,189	20.01%	0	0.00%	0	0.00%	0	0.00%	415	0.25%
312	00225008	ЗЦ Призрен	25	08	57,550	55,368	96.21%	1,705	2.96%	0	0.00%	0	0.00%	477	0.83%	0	0.00%
313	00225013	ЗЦ Пећ	25	08	42,571	40,330	94.74%	1,922	4.51%	0	0.00%	0	0.00%	319	0.75%	0	0.00%
314	00225015	ЗЦ Ђаковица	25	08	6,191	6,106	98.63%	85	1.37%	0	0.00%	0	0.00%	0	0.00%	0	0.00%
315	00228002	ЗЦ Косовска Митровица	28	08	947,309	770,888	81.38%	172,086	18.17%	0	0.00%	411	0.04%	3,501	0.37%	423	0.04%
316	00229002	ЗЦ Гњилане	29	08	177,298	157,353	88.75%	18,376	10.36%	0	0.00%	0	0.00%	722	0.41%	847	0.48%
		Здравствени центри			6,104,426	4,586,121	75.13%	1,448,664	23.73%	0	0.00%	2,661	0.04%	12,142	0.20%	54,838	0.90%
317	00206019	Клиника за стоматологију Војводине, Нови Сад	06	09	51,062	37,917	74.26%	12,968	25.40%	0	0.00%	0	0.00%	159	0.31%	18	0.04%
318	00220020	Клиника за стоматологију Ниш	20	09	89,937	71,325	79.31%	16,314	18.14%	0	0.00%	2,174	2.42%	124	0.14%	0	0.00%
319	00230042	Клиника за рехабилитацију "Др Мирослав Зотовић" Београд	30	09	156,717	116,795	74.53%	39,439	25.17%	0	0.00%	82	0.05%	0	0.00%	401	0.26%
320	00230043	Клиника за неурологију и психијатрију за децу и омладину Београд	30	09	88,314	49,887	56.49%	38,108	43.15%	0	0.00%	1	0.00%	318	0.36%	0	0.00%
321	00230044	Универзитетска дечја клиника Београд	30	09	584,146	344,141	58.91%	238,233	40.78%	0	0.00%	176	0.03%	1,261	0.22%	335	0.06%
322	00230045	Гинеколошко-акушерска клиника Београд	30	09	600,878	354,646	59.02%	232,906	38.76%	0	0.00%	108	0.02%	2,086	0.35%	11,132	1.85%
		Клинике			1,571,054	974,711	62.04%	577,968	36.79%	0	0.00%	2,541	0.16%	3,948	0.25%	11,886	0.76%
323	00206015	Институт за онкологију Војводине, С. Каменица	06	10	838,033	234,353	27.96%	602,087	71.85%	0	0.00%	35	0.00%	1,432	0.17%	126	0.02%
324	00206016	Институт за плућне болести Војводине, С. Каменица	06	10	574,952	285,521	49.66%	279,611	48.63%	0	0.00%	172	0.03%	765	0.13%	8,883	1.54%
325	00206017	Институт за кардиоваскуларне болести Војводине, С. Каменица	06	10	847,146	288,124	34.01%	556,542	65.70%	0	0.00%	8	0.00%	2,069	0.24%	403	0.05%
326	00206018	Институт за здравствену заштиту деце и омладине Војводине, Н. Сад	06	10	628,013	339,553	54.07%	288,120	45.88%	0	0.00%	0	0.00%	0	0.00%	340	0.05%
327	00220018	Институт за лечење и рехабилитацију "Нишка Бања" Ниш	20	10	352,140	166,721	47.35%	182,150	51.73%	0	0.00%	9	0.00%	1,167	0.33%	2,093	0.59%
328	00230019	Институт за неонатологију Београд	30	10	186,614	122,488	65.64%	64,011	34.30%	0	0.00%	0	0.00%	0	0.00%	115	0.06%

Табела 9. Структура текућих расхода здравствених установа Србије за период I - VI 2016. године (појединачно по типу установе)

(у 000 дин)

Р.Б.	Шифра установе	Назив установе	Округ	Тип установе	ТЕКУЋИ РАСХОДИ	БРУТО ПЛАТЕ	%	УСЛУГЕ И РОБА	%	Амортизац ија	%	Трошкови задуживања	%	Донације дотације трансфери	%	ОСТАЛИ РАСХОДИ	%
					5173	5174		5196		5241		5256		5293		5324	
1	2	3	4	5	6	7	8	9	10	11	12	13	14	15	16	17	18
329	00230031	Институт за трансфузију крви Србије Београд	30	10	269,103	150,640	55.98%	106,813	39.69%	0	0.00%	9,685	3.60%	0	0.00%	1,965	0.73%
330	00230034	Институт за ортопедско-хирушке болести "Бањица" Београд	30	10	722,832	331,352	45.84%	388,298	53.72%	0	0.00%	1	0.00%	2,387	0.33%	794	0.11%
331	00230036	Институт за кардиоваскуларне болести "Дедиње" Београд	30	10	998,416	347,024	34.76%	648,917	64.99%	0	0.00%	32	0.00%	1,751	0.18%	692	0.07%
332	00230037	Институт за здравствену заштиту мајке и детета Србије "Др Вукан Чупић" Београд	30	10	1,060,837	435,730	41.07%	623,858	58.81%	0	0.00%	0	0.00%	0	0.00%	1,249	0.12%
333	00230038	Институт за ментално здравље Београд	30	10	179,875	136,098	75.66%	42,686	23.73%	0	0.00%	0	0.00%	1,091	0.61%	0	0.00%
334	00230039	Институт за онкологију и радиологију Србије Београд	30	10	1,131,603	381,595	33.72%	746,531	65.97%	0	0.00%	77	0.01%	1,765	0.16%	1,635	0.14%
335	00230040	Институт за реуматологију Београд	30	10	435,629	103,307	23.71%	329,335	75.60%	0	0.00%	0	0.00%	318	0.07%	2,669	0.61%
336	00230041	Институт за рехабилитацију Београд	30	10	283,698	189,965	66.96%	92,697	32.67%	0	0.00%	3	0.00%	0	0.00%	1,033	0.36%
337	00230057	Институт за медицину рада Србије "Др Драгомир Карајовић" Београд	30	10	87,062	59,298	68.11%	27,585	31.68%	0	0.00%	1	0.00%	0	0.00%	178	0.20%
		Институти			8,595,953	3,571,769	41.55%	4,979,241	57.93%	0	0.00%	10,023	0.12%	12,745	0.15%	22,175	0.26%
338	00225006	КБЦ Приштина	25	11	386,158	374,234	96.91%	11,792	3.05%	0	0.00%	0	0.00%	0	0.00%	132	0.03%
339	00230047	КБЦ "Бежанијска коса" Београд	30	11	783,304	375,773	47.97%	406,522	51.90%	0	0.00%	206	0.03%	379	0.05%	424	0.05%
340	00230048	КБЦ "Др Драгиша Мишовић - Дедиње" Београд	30	11	724,562	475,686	65.65%	244,098	33.69%	0	0.00%	22	0.00%	0	0.00%	4,756	0.66%
341	00230049	КБЦ Земун Београд	30	11	1,016,067	537,120	52.86%	474,795	46.73%	0	0.00%	889	0.09%	253	0.02%	3,010	0.30%
342	00230050	КБЦ Звездара Београд	30	11	1,208,571	657,555	54.41%	539,276	44.62%	0	0.00%	7	0.00%	0	0.00%	11,733	0.97%
		КБЦ			4,118,662	2,420,368	58.77%	1,676,483	40.70%	0	0.00%	1,124	0.03%	632	0.02%	20,055	0.49%
343	00206020	КЦ Војводине, Нови Сад	06	12	2,954,386	1,407,405	47.64%	1,535,411	51.97%	0	0.00%	434	0.01%	0	0.00%	11,136	0.38%
344	00212010	КЦ Крагујевац	12	12	2,097,452	1,011,848	48.24%	1,083,026	51.64%	0	0.00%	262	0.01%	0	0.00%	2,316	0.11%
345	00220019	КЦ Ниш	20	12	2,750,475	1,365,118	49.63%	1,375,833	50.02%	0	0.00%	280	0.01%	8,117	0.30%	1,127	0.04%
346	00230051	КЦ Србије Београд	30	12	7,433,511	3,233,844	43.50%	4,162,989	56.00%	0	0.00%	870	0.01%	16,143	0.22%	19,665	0.26%
		КЦ			15,235,824	7,018,215	46.06%	8,157,259	53.54%	0	0.00%	1,846	0.01%	24,260	0.16%	34,244	0.22%
347	00230054	Институт за вирусологију, вакцине и серуме "Торлак"	30	13	731,503	122,184	16.70%	607,199	83.01%	0	0.00%	1,644	0.22%	0	0.00%	476	0.07%
		Торлак			731,503	122,184	16.70%	607,199	83.01%	0	0.00%	1,644	0.22%	0	0.00%	476	0.07%
348	00330900	Завод за биоциде и медицинску екологију	30	14	71,101	37,377	52.57%	28,963	40.74%	0	0.00%	0	0.00%	3,000	4.22%	1,761	2.48%
		Завод за биоциде			71,101	37,377	52.57%	28,963	40.74%	0	0.00%	0	0.00%	3,000	4.22%	1,761	2.48%
		УКУПНО			91,617,486	51,985,604	56.74%	38,967,964	42.53%	30	0.00%	47,989	0.05%	162,087	0.18%	453,812	0.50%

Табела 10. Структура коришћења роба и услуга здравствених установа Србије за период I - VI 2016. године (појединачно по типу установе)

(у 000 дин)

Р.Б.	Шифра установе	Назив установе	Округ	Тип установе	Услуге и роба	Стални трошкови	%	Путни трошкови	%	Услуге по уговору	%	Специјалист. услуге	%	Текуће поправке	%	Материјал	%
					5196	5197		5205		5211		5220		5228		5231	
1	2	3	4	5	6	7	8	9	10	11	12	13	14	15	16	17	18
1	00201001	ДЗ Бачка Топола	01	01	73,049	12,080	16.54%	212	0.29%	3,373	4.62%	582	0.80%	3,273	4.48%	53,529	73.28%
2	00201002	ДЗ Мали Иђош	01	01	19,882	3,980	20.02%	43	0.22%	839	4.22%	499	2.51%	685	3.45%	13,836	69.59%
3	00201006	ДЗ Суботица	01	01	64,231	20,860	32.48%	904	1.41%	4,512	7.02%	351	0.55%	6,751	10.51%	30,853	48.03%
4	00202001	ДЗ Житиште	02	01	31,165	3,963	12.72%	9	0.03%	752	2.41%	1,033	3.31%	1,223	3.92%	24,185	77.60%
5	00202003	ДЗ Нови Бечеј	02	01	42,038	6,111	14.54%	234	0.56%	1,032	2.45%	1,675	3.98%	1,638	3.90%	31,348	74.57%
6	00202004	ДЗ Сечањ	02	01	29,033	5,485	18.89%	39	0.13%	661	2.28%	299	1.03%	928	3.20%	21,621	74.47%
7	00202005	ДЗ Нова Црња	02	01	21,012	4,412	21.00%	41	0.20%	489	2.33%	1,671	7.95%	1,032	4.91%	13,367	63.62%
8	00202011	ДЗ Зрењанин	02	01	67,677	26,215	38.74%	58	0.09%	4,341	6.41%	3,209	4.74%	4,614	6.82%	29,240	43.21%
9	00203001	ДЗ Ада	03	01	29,990	3,185	10.62%	42	0.14%	2,880	9.60%	806	2.69%	2,624	8.75%	20,453	68.20%
10	00203002	ДЗ Кањижа	03	01	37,657	6,360	16.89%	162	0.43%	1,298	3.45%	1,574	4.18%	1,441	3.83%	26,822	71.23%
11	00203003	ДЗ Нови Кнежевац	03	01	26,852	4,932	18.37%	38	0.14%	1,921	7.15%	935	3.48%	477	1.78%	18,549	69.08%
12	00203004	ДЗ Чока	03	01	21,963	2,860	13.02%	114	0.52%	1,145	5.21%	28	0.13%	676	3.08%	17,140	78.04%
13	00203011	ДЗ Кикинда	03	01	31,199	7,681	24.62%	250	0.80%	6,370	20.42%	1,353	4.34%	3,760	12.05%	11,785	37.77%
14	00203013	ДЗ Сента	03	01	16,713	5,319	31.83%	30	0.18%	1,173	7.02%	3,101	18.55%	1,051	6.29%	6,039	36.13%
15	00204001	ДЗ Алибунар	04	01	30,247	3,185	10.53%	0	0.00%	353	1.17%	0	0.00%	799	2.64%	25,910	85.66%
16	00204002	ДЗ Бела Црква	04	01	49,259	11,184	22.70%	527	1.07%	4,431	9.00%	0	0.00%	4,181	8.49%	28,936	58.74%
17	00204003	ДЗ Ковачица	04	01	56,680	11,912	21.02%	4	0.01%	1,436	2.53%	2,384	4.21%	2,110	3.72%	38,834	68.51%
18	00204004	ДЗ Ковин	04	01	51,776	6,918	13.36%	675	1.30%	3,981	7.69%	26	0.05%	925	1.79%	39,251	75.81%
19	00204005	ДЗ Опово	04	01	25,061	2,637	10.52%	83	0.33%	2,661	10.62%	0	0.00%	1,182	4.72%	18,498	73.81%
20	00204006	ДЗ Пландиште	04	01	22,016	4,465	20.28%	0	0.00%	2,448	11.12%	0	0.00%	2,364	10.74%	12,739	57.86%
21	00204015	ДЗ Вршац	04	01	17,020	2,973	17.47%	17	0.10%	1,636	9.61%	2,532	14.88%	1,552	9.12%	8,310	48.82%
22	00204017	ДЗ Панчево	04	01	68,286	20,561	30.11%	904	1.32%	8,135	11.91%	1,834	2.69%	6,989	10.23%	29,863	43.73%
23	00205001	ДЗ Апатин	05	01	45,170	5,135	11.37%	177	0.39%	979	2.17%	2,286	5.06%	2,762	6.11%	33,831	74.90%
24	00205002	ДЗ Кула	05	01	75,683	9,244	12.21%	88	0.12%	3,537	4.67%	66	0.09%	2,368	3.13%	60,380	79.78%
25	00205003	ДЗ Оџаци	05	01	68,210	7,806	11.44%	485	0.71%	2,070	3.03%	2,120	3.11%	1,842	2.70%	53,887	79.00%
26	00205007	ДЗ Сомбор	05	01	29,922	5,858	19.58%	320	1.07%	1,563	5.22%	852	2.85%	3,026	10.11%	18,303	61.17%
27	00206001	ДЗ Бач	06	01	26,176	5,919	22.61%	0	0.00%	1,245	4.76%	2,508	9.58%	874	3.34%	15,630	59.71%
28	00206002	ДЗ Бачка Паланка	06	01	125,571	15,208	12.11%	13	0.01%	2,196	1.75%	2,790	2.22%	2,565	2.04%	102,799	81.87%
29	00206003	ДЗ Бачки Петровац	06	01	25,989	3,521	13.55%	0	0.00%	1,540	5.93%	457	1.76%	501	1.93%	19,970	76.84%

Табела 10. Структура коришћења роба и услуга здравствених установа Србије за период I - VI 2016. године (појединачно по типу установе)

(у 000 дин)

Р.Б.	Шифра установе	Назив установе	Округ	Тип установе	Услуге и роба			Путни трошкови			Услуге по уговору		Специјалист. услуге		Текуће поправке		Материјал	
					5196	5197	%	5205	%	5211	%	5220	%	5228	%	5231	%	
1	2	3	4	5	6	7	8	9	10	11	12	13	14	15	16	17	18	
30	00206004	ДЗ Беочин	06	01	29,922	3,973	13.28%	9	0.03%	615	2.06%	350	1.17%	475	1.59%	24,500	81.88%	
31	00206005	ДЗ Бечеј	06	01	70,528	10,826	15.35%	196	0.28%	3,078	4.36%	5,746	8.15%	3,081	4.37%	47,601	67.49%	
32	00206006	ДЗ Жабаљ	06	01	38,467	4,440	11.54%	43	0.11%	934	2.43%	78	0.20%	797	2.07%	32,175	83.64%	
33	00206007	ДЗ Србобран	06	01	34,683	4,575	13.19%	188	0.54%	1,513	4.36%	2,183	6.29%	3,351	9.66%	22,873	65.95%	
34	00206008	ДЗ Темерин	06	01	55,166	6,392	11.59%	93	0.17%	2,791	5.06%	58	0.11%	3,330	6.04%	42,502	77.04%	
35	00206009	ДЗ Тител	06	01	16,820	3,592	21.36%	5	0.03%	1,331	7.91%	610	3.63%	726	4.32%	10,556	62.76%	
36	00206010	ДЗ Нови Сад	06	01	131,621	44,856	34.08%	347	0.26%	13,609	10.34%	761	0.58%	8,668	6.59%	63,380	48.15%	
37	00206026	ДЗ Врбас	06	01	26,146	6,816	26.07%	71	0.27%	1,277	4.88%	547	2.09%	1,610	6.16%	15,825	60.53%	
38	00207001	ДЗ Инђија	07	01	99,023	16,387	16.55%	1,062	1.07%	2,901	2.93%	3,112	3.14%	2,633	2.66%	72,928	73.65%	
39	00207002	ДЗ Пећинци	07	01	39,735	7,222	18.18%	0	0.00%	1,560	3.93%	2,418	6.09%	881	2.22%	27,654	69.60%	
40	00207003	ДЗ Рума	07	01	100,944	11,357	11.25%	16	0.02%	4,593	4.55%	199	0.20%	4,132	4.09%	80,647	79.89%	
41	00207004	ДЗ Стара Пазова	07	01	145,816	13,445	9.22%	0	0.00%	6,525	4.47%	291	0.20%	2,884	1.98%	122,671	84.13%	
42	00207005	ДЗ Шид	07	01	64,702	6,902	10.67%	49	0.08%	2,677	4.14%	138	0.21%	1,516	2.34%	53,420	82.56%	
43	00207011	ДЗ Ириг	07	01	20,029	2,474	12.35%	0	0.00%	1,940	9.69%	0	0.00%	542	2.71%	15,073	75.26%	
44	00207012	ДЗ Сремска Митровица	07	01	38,177	11,569	30.30%	396	1.04%	3,555	9.31%	621	1.63%	3,343	8.76%	18,693	48.96%	
45	00208001	ДЗ Богатић	08	01	13,077	4,982	38.10%	239	1.83%	346	2.65%	520	3.98%	454	3.47%	6,536	49.98%	
46	00208002	ДЗ Љубовија	08	01	16,972	5,448	32.10%	419	2.47%	1,289	7.59%	566	3.33%	370	2.18%	8,880	52.32%	
47	00208010	ДЗ Шабац	08	01	56,952	18,424	32.35%	585	1.03%	6,351	11.15%	1,317	2.31%	6,223	10.93%	24,052	42.23%	
48	00208011	ДЗ Владимирци	08	01	11,348	4,434	39.07%	81	0.71%	862	7.60%	73	0.64%	1,194	10.52%	4,704	41.45%	
49	00208012	ДЗ Коцељева	08	01	7,030	2,775	39.47%	116	1.65%	947	13.47%	265	3.77%	229	3.26%	2,698	38.38%	
50	00208013	ДЗ Лозница	08	01	43,982	11,554	26.27%	629	1.43%	3,566	8.11%	569	1.29%	3,481	7.91%	24,183	54.98%	
51	00208014	ДЗ Крупањ	08	01	9,320	2,215	23.77%	100	1.07%	775	8.32%	156	1.67%	583	6.26%	5,491	58.92%	
52	00208015	ДЗ Мали Зворник	08	01	9,051	2,538	28.04%	93	1.03%	1,816	20.06%	128	1.41%	698	7.71%	3,778	41.74%	
53	00209001	ДЗ Уб	09	01	18,388	3,878	21.09%	171	0.93%	1,922	10.45%	3,271	17.79%	1,364	7.42%	7,782	42.32%	
54	00209004	ДЗ Лајковац	09	01	9,216	2,548	27.65%	13	0.14%	1,163	12.62%	605	6.56%	299	3.24%	4,588	49.78%	
55	00209007	ДЗ Ваљево	09	01	38,896	11,251	28.93%	199	0.51%	5,618	14.44%	1,225	3.15%	5,305	13.64%	15,298	39.33%	
56	00209008	ДЗ Осечина	09	01	7,074	2,316	32.74%	1	0.01%	1,778	25.13%	51	0.72%	835	11.80%	2,093	29.59%	
57	00209009	ДЗ Љиг	09	01	10,385	3,335	32.11%	0	0.00%	1,162	11.19%	301	2.90%	990	9.53%	4,597	44.27%	
58	00209010	ДЗ Мионица	09	01	6,594	1,971	29.89%	33	0.50%	1,529	23.19%	59	0.89%	620	9.40%	2,382	36.12%	

Табела 10. Структура коришћења роба и услуга здравствених установа Србије за период I - VI 2016. године (појединачно по типу установе)

(у 000 дин)

Р.Б.	Шифра установе	Назив установе	Округ	Тип установе	Услуге и роба			Путни трошкови		Услуге по уговору		Специјалист. услуге		Текуће поправке		Материјал	
					5196	5197	%	5205	%	5211	%	5220	%	5228	%	5231	%
1	2	3	4	5	6	7	8	9	10	11	12	13	14	15	16	17	18
59	00210005	ДЗ Велика Плана	10	01	21,401	6,055	28.29%	194	0.91%	650	3.04%	837	3.91%	3,237	15.13%	10,428	48.73%
60	00210006	ДЗ Смедеревска Паланка	10	01	11,203	2,786	24.87%	0	0.00%	394	3.52%	82	0.73%	496	4.43%	7,445	66.46%
61	00210009	ДЗ Смедерево	10	01	46,543	12,789	27.48%	186	0.40%	3,080	6.62%	3,441	7.39%	2,121	4.56%	24,926	53.55%
62	00211001	ДЗ Велико Градиште	11	01	12,720	3,562	28.00%	0	0.00%	1,186	9.32%	343	2.70%	1,003	7.89%	6,626	52.09%
63	00211002	ДЗ Жагубица	11	01	12,451	3,638	29.22%	17	0.14%	430	3.45%	778	6.25%	1,031	8.28%	6,557	52.66%
64	00211007	ДЗ Жабари	11	01	11,520	7,713	66.95%	9	0.08%	545	4.73%	49	0.43%	488	4.24%	2,716	23.58%
65	00211008	ДЗ Голубац	11	01	7,060	2,078	29.43%	11	0.16%	523	7.41%	98	1.39%	1,751	24.80%	2,599	36.81%
66	00211009	ДЗ Кучево	11	01	9,192	2,031	22.10%	16	0.17%	2,771	30.15%	178	1.94%	987	10.74%	3,209	34.91%
67	00211010	ДЗ Мало Црниће	11	01	6,759	2,597	38.42%	3	0.04%	1,217	18.01%	216	3.20%	238	3.52%	2,488	36.81%
68	00211011	ДЗ Пожаревац	11	01	45,732	11,254	24.61%	569	1.24%	6,806	14.88%	873	1.91%	1,936	4.23%	24,294	53.12%
69	00211013	ДЗ Петровац на Млави	11	01	14,245	4,493	31.54%	10	0.07%	1,286	9.03%	1,157	8.12%	1,714	12.03%	5,585	39.21%
70	00212001	ДЗ Крагујевац	12	01	62,503	18,405	29.45%	146	0.23%	3,403	5.44%	744	1.19%	3,640	5.82%	36,165	57.86%
71	00212002	ДЗ Баточина	12	01	11,490	6,470	56.31%	32	0.28%	606	5.27%	192	1.67%	900	7.83%	3,290	28.63%
72	00212003	ДЗ Кнић	12	01	8,462	2,765	32.68%	26	0.31%	634	7.49%	215	2.54%	127	1.50%	4,695	55.48%
73	00212004	ДЗ Лапово	12	01	6,047	2,571	42.52%	0	0.00%	589	9.74%	69	1.14%	260	4.30%	2,558	42.30%
74	00212005	ДЗ Рача	12	01	6,772	1,558	23.01%	25	0.37%	453	6.69%	410	6.05%	249	3.68%	4,077	60.20%
75	00212006	ДЗ Топола	12	01	9,752	4,746	48.67%	141	1.45%	875	8.97%	273	2.80%	335	3.44%	3,382	34.68%
76	00213001	ДЗ Деспотовац	13	01	46,004	8,275	17.99%	397	0.86%	9,453	20.55%	198	0.43%	2,174	4.73%	25,507	55.45%
77	00213002	ДЗ Свилајнац	13	01	45,392	9,632	21.22%	0	0.00%	577	1.27%	962	2.12%	914	2.01%	33,307	73.38%
78	00213007	ДЗ Рековац	13	01	13,710	2,542	18.54%	0	0.00%	1,029	7.51%	74	0.54%	227	1.66%	9,838	71.76%
79	00213008	ДЗ Јагодина	13	01	45,351	11,978	26.41%	570	1.26%	1,897	4.18%	627	1.38%	5,419	11.95%	24,860	54.82%
80	00213011	ДЗ Ћуприја	13	01	15,874	4,330	27.28%	0	0.00%	120	0.76%	0	0.00%	557	3.51%	10,867	68.46%
81	00213014	ДЗ Параћин	13	01	18,479	6,552	35.46%	126	0.68%	2,382	12.89%	0	0.00%	632	3.42%	8,787	47.55%
82	00214006	ДЗ Мајдампек	14	01	17,344	4,744	27.35%	692	3.99%	982	5.66%	724	4.17%	86	0.50%	10,116	58.33%
83	00214008	ДЗ Бор	14	01	23,926	5,302	22.16%	827	3.46%	3,442	14.39%	361	1.51%	1,941	8.11%	12,053	50.38%
84	00215001	ДЗ Бољевац	15	01	6,165	1,493	24.22%	2	0.03%	729	11.82%	395	6.41%	372	6.03%	3,174	51.48%
85	00217007	ДЗ Горњи Милановац	17	01	22,881	5,248	22.94%	433	1.89%	762	3.33%	301	1.32%	377	1.65%	15,760	68.88%
86	00217009	ДЗ Чачак	17	01	54,538	11,377	20.86%	507	0.93%	3,551	6.51%	4,432	8.13%	5,688	10.43%	28,983	53.14%
87	00217010	ДЗ Ивањица	17	01	26,968	11,501	42.65%	232	0.86%	2,002	7.42%	552	2.05%	2,060	7.64%	10,621	39.38%

Табела 10. Структура коришћења роба и услуга здравствених установа Србије за период I - VI 2016. године (појединачно по типу установе)

(у 000 дин)

Р.Б.	Шифра установе	Назив установе	Округ	Тип установе	Услуге и роба	Стални трошкови	%	Путни трошкови	%	Услуге по уговору	%	Специјалист. услуге	%	Текуће поправке	%	Материјал	%
					5196	5197		5205		5211		5220		5228		5231	
1	2	3	4	5	6	7	8	9	10	11	12	13	14	15	16	17	18
88	00217011	ДЗ Лучани	17	01	13,676	5,941	43.44%	82	0.60%	1,074	7.85%	94	0.69%	788	5.76%	5,697	41.66%
89	00218001	ДЗ Рашка	18	01	19,504	6,821	34.97%	434	2.23%	1,077	5.52%	389	1.99%	959	4.92%	9,824	50.37%
90	00218009	ДЗ Тутин	18	01	61,777	12,335	19.97%	769	1.24%	1,803	2.92%	81	0.13%	1,119	1.81%	45,670	73.93%
91	00218010	ДЗ Врњачка Бања	18	01	19,766	5,206	26.34%	700	3.54%	842	4.26%	31	0.16%	893	4.52%	12,094	61.19%
92	00218012	ДЗ Нови Пазар	18	01	142,247	7,462	5.25%	1,319	0.93%	1,687	1.19%	4,150	2.92%	2,621	1.84%	125,008	87.88%
93	00218014	ДЗ Краљево	18	01	58,638	20,688	35.28%	480	0.82%	4,917	8.39%	38	0.06%	4,220	7.20%	28,295	48.25%
94	00219001	ДЗ Трстеник	19	01	29,921	9,370	31.32%	846	2.83%	1,716	5.74%	0	0.00%	1,599	5.34%	16,390	54.78%
95	00219006	ДЗ Брус	19	01	18,529	6,177	33.34%	352	1.90%	1,243	6.71%	441	2.38%	2,961	15.98%	7,355	39.69%
96	00219007	ДЗ Александровац	19	01	21,766	8,529	39.18%	269	1.24%	955	4.39%	401	1.84%	1,107	5.09%	10,505	48.26%
97	00219008	ДЗ Ћићевац	19	01	8,960	3,215	35.88%	135	1.51%	764	8.53%	107	1.19%	476	5.31%	4,263	47.58%
98	00219009	ДЗ Варварин	19	01	11,446	4,165	36.39%	187	1.63%	707	6.18%	362	3.16%	575	5.02%	5,450	47.61%
99	00219013	ДЗ Крушевац	19	01	85,998	40,935	47.60%	588	0.68%	3,313	3.85%	956	1.11%	3,041	3.54%	37,165	43.22%
100	00220001	ДЗ Гаџин Хан	20	01	6,536	2,707	41.42%	37	0.57%	615	9.41%	367	5.62%	442	6.76%	2,368	36.23%
101	00220002	ДЗ Дољевац	20	01	17,572	3,709	21.11%	100	0.57%	1,006	5.73%	2	0.01%	439	2.50%	12,316	70.09%
102	00220003	ДЗ Сврљиг	20	01	9,180	1,602	17.45%	54	0.59%	711	7.75%	293	3.19%	1,933	21.06%	4,587	49.97%
103	00220004	ДЗ Сокобања	20	01	28,928	5,986	20.69%	110	0.38%	868	3.00%	0	0.00%	295	1.02%	21,669	74.91%
104	00220005	ДЗ Ниш	20	01	99,659	28,985	29.08%	902	0.91%	3,825	3.84%	3,983	4.00%	6,274	6.30%	55,690	55.88%
105	00220006	ДЗ Мерошина	20	01	9,798	2,639	26.93%	89	0.91%	2,061	21.03%	234	2.39%	1,095	11.18%	3,680	37.56%
106	00220007	ДЗ Ражањ	20	01	7,011	1,776	25.33%	118	1.68%	891	12.71%	12	0.17%	1,075	15.33%	3,139	44.77%
107	00220025	ДЗ Алексинац	20	01	17,986	6,241	34.70%	519	2.89%	1,296	7.21%	372	2.07%	1,803	10.02%	7,755	43.12%
108	00221001	ДЗ Куршумлија	21	01	27,001	8,666	32.10%	251	0.93%	1,863	6.90%	14	0.05%	371	1.37%	15,836	58.65%
109	00221002	ДЗ Блаце	21	01	12,451	4,619	37.10%	34	0.27%	744	5.98%	379	3.04%	490	3.94%	6,185	49.67%
110	00221006	ДЗ Житорађа	21	01	5,526	1,002	18.13%	139	2.52%	1,269	22.96%	0	0.00%	192	3.47%	2,924	52.91%
111	00221007	ДЗ Прокупље	21	01	27,779	14,473	52.10%	207	0.75%	1,932	6.95%	18	0.06%	826	2.97%	10,323	37.16%
112	00222001	ДЗ Бела Паланка	22	01	21,276	3,940	18.52%	89	0.42%	2,365	11.12%	346	1.63%	1,199	5.64%	13,337	62.69%
113	00222005	ДЗ Бабушница	22	01	11,420	3,190	27.93%	258	2.26%	1,565	13.70%	237	2.08%	588	5.15%	5,582	48.88%
114	00222006	ДЗ Димитровград	22	01	12,521	3,594	28.70%	209	1.67%	662	5.29%	1,272	10.16%	1,678	13.40%	5,106	40.78%
115	00222007	ДЗ Пирот	22	01	26,730	6,429	24.05%	594	2.22%	3,914	14.64%	873	3.27%	1,151	4.31%	13,769	51.51%
116	00223001	ДЗ Бојник	23	01	6,535	1,523	23.31%	113	1.73%	1,031	15.78%	0	0.00%	632	9.67%	3,236	49.52%

Табела 10. Структура коришћења роба и услуга здравствених установа Србије за период I - VI 2016. године (појединачно по типу установе)

(у 000 дин)

Р.Б.	Шифра установе	Назив установе	Округ	Тип установе	Услуге и роба	Стални трошкови	%	Путни трошкови	%	Услуге по уговору	%	Специјалист. услуге	%	Текуће поправке	%	Материјал	%
					5196	5197		5205		5211		5220		5228		5231	
1	2	3	4	5	6	7	8	9	10	11	12	13	14	15	16	17	18
117	00223005	ДЗ Лебане	23	01	13,280	3,623	27.28%	558	4.20%	899	6.77%	1,296	9.76%	1,059	7.97%	5,845	44.01%
118	00223007	ДЗ Власотинци	23	01	24,874	9,333	37.52%	253	1.02%	1,923	7.73%	64	0.26%	1,555	6.25%	11,746	47.22%
119	00223008	ДЗ Лесковац	23	01	56,055	23,556	42.02%	880	1.57%	2,967	5.29%	482	0.86%	4,164	7.43%	24,006	42.83%
120	00223010	ДЗ Медвеђа	23	01	9,680	3,509	36.25%	100	1.03%	1,321	13.65%	46	0.48%	511	5.28%	4,193	43.32%
121	00224008	ДЗ Владичин Хан	24	01	15,624	4,972	31.82%	279	1.79%	918	5.88%	716	4.58%	1,013	6.48%	7,726	49.45%
122	00224009	ДЗ Бујановац	24	01	21,056	4,399	20.89%	505	2.40%	2,650	12.59%	1,185	5.63%	1,370	6.51%	10,947	51.99%
123	00224010	ДЗ Босилеград	24	01	8,110	2,364	29.15%	375	4.62%	993	12.24%	196	2.42%	437	5.39%	3,745	46.18%
124	00224012	ДЗ Прешево	24	01	22,463	7,917	35.24%	501	2.23%	4,121	18.35%	116	0.52%	870	3.87%	8,938	39.79%
125	00224013	ДЗ Трговиште	24	01	10,077	2,516	24.97%	294	2.92%	1,272	12.62%	661	6.56%	1,048	10.40%	4,286	42.53%
126	00225001	ДЗ Грачаница	25	01	25,160	3,160	12.56%	1,152	4.58%	614	2.44%	485	1.93%	1,187	4.72%	18,562	73.78%
127	00225002	ДЗ Доња Гуштерица	25	01	10,200	723	7.09%	190	1.86%	418	4.10%	272	2.67%	2,041	20.01%	6,556	64.27%
128	00225003	ДЗ Косово Поље	25	01	6,771	1,663	24.56%	309	4.56%	699	10.32%	0	0.00%	759	11.21%	3,341	49.34%
129	00225004	ДЗ Обилић	25	01	4,411	1,008	22.85%	255	5.78%	445	10.09%	1	0.02%	440	9.98%	2,262	51.28%
130	00225005	ДЗ Штрпце	25	01	11,236	1,582	14.08%	350	3.11%	292	2.60%	15	0.13%	279	2.48%	8,718	77.59%
131	00225009	ДЗ Приштина	25	01	199	51	25.63%	0	0.00%	28	14.07%	0	0.00%	120	60.30%	0	0.00%
132	00225010	ДЗ Драгаш	25	01	148	18	12.16%	60	40.54%	26	17.57%	0	0.00%	0	0.00%	44	29.73%
133	00225012	ДЗ Исток	25	01	1,513	316	20.89%	82	5.42%	292	19.30%	0	0.00%	0	0.00%	823	54.40%
134	00228001	ДЗ Звечан	28	01	9,599	1,515	15.78%	293	3.05%	1,600	16.67%	927	9.66%	2,202	22.94%	3,062	31.90%
135	00230001	ДЗ Барајево, Београд	30	01	21,482	5,824	27.11%	1	0.00%	861	4.01%	159	0.74%	1,293	6.02%	13,344	62.12%
136	00230002	ДЗ Вождовац, Београд	30	01	73,328	18,881	25.75%	2	0.00%	6,563	8.95%	2,963	4.04%	4,247	5.79%	40,672	55.47%
137	00230003	ДЗ Врачар, Београд	30	01	31,774	15,277	48.08%	20	0.06%	1,965	6.18%	386	1.21%	1,126	3.54%	13,000	40.91%
138	00230004	ДЗ Гроцка, Београд	30	01	34,690	11,333	32.67%	62	0.18%	1,810	5.22%	69	0.20%	4,172	12.03%	17,244	49.71%
139	00230005	ДЗ Звездара, Београд	30	01	48,847	19,219	39.35%	29	0.06%	3,678	7.53%	230	0.47%	2,403	4.92%	23,288	47.68%
140	00230006	ДЗ Земун, Београд	30	01	88,793	32,950	37.11%	0	0.00%	4,758	5.36%	275	0.31%	5,949	6.70%	44,861	50.52%
141	00230007	ДЗ Лазаревац, Београд	30	01	81,140	19,634	24.20%	445	0.55%	7,979	9.83%	5,839	7.20%	10,907	13.44%	36,336	44.78%
142	00230008	ДЗ Младеновац, Београд	30	01	30,532	12,554	41.12%	20	0.07%	3,108	10.18%	395	1.29%	2,267	7.42%	12,188	39.92%
143	00230009	ДЗ Нови Београд, Београд	30	01	95,021	35,281	37.13%	0	0.00%	3,754	3.95%	846	0.89%	3,549	3.73%	51,591	54.29%
144	00230010	ДЗ Обреновац, Београд	30	01	62,644	10,882	17.37%	341	0.54%	1,813	2.89%	3,668	5.86%	6,676	10.66%	39,264	62.68%
145	00230011	ДЗ Палилула, Београд	30	01	78,315	26,538	33.89%	110	0.14%	3,504	4.47%	1,101	1.41%	6,835	8.73%	40,227	51.37%

Табела 10. Структура коришћења роба и услуга здравствених установа Србије за период I - VI 2016. године (појединачно по типу установе)

(у 000 дин)

Р.Б.	Шифра установе	Назив установе	Округ	Тип установе	Услуге и роба	Стални трошкови	%	Путни трошкови	%	Услуге по уговору	%	Специјалист. услуге	%	Текуће поправке	%	Материјал	%
					5196	5197		5205		5211		5220		5228		5231	
1	2	3	4	5	6	7	8	9	10	11	12	13	14	15	16	17	18
146	00230012	ДЗ Раковица, Београд	30	01	33,095	12,763	38.56%	2	0.01%	3,017	9.12%	447	1.35%	1,739	5.25%	15,127	45.71%
147	00230013	ДЗ Савски Венац, Београд	30	01	25,094	11,887	47.37%	0	0.00%	3,491	13.91%	89	0.35%	705	2.81%	8,922	35.55%
148	00230014	ДЗ Сопот, Београд	30	01	13,501	4,769	35.32%	3	0.02%	574	4.25%	60	0.44%	584	4.33%	7,511	55.63%
149	00230015	ДЗ Стари град, Београд	30	01	31,843	12,569	39.47%	110	0.35%	3,708	11.64%	1,106	3.47%	2,372	7.45%	11,978	37.62%
150	00230016	ДЗ Чукарица, Београд	30	01	66,294	20,006	30.18%	64	0.10%	4,913	7.41%	1,099	1.66%	2,098	3.16%	38,114	57.49%
		Домови здравља			4,947,061	1,215,466	24.57%	33,423	0.68%	323,084	6.53%	120,416	2.43%	282,606	5.71%	2,972,066	60.08%
151	00201005	Апотека Суботица	01	02	175,791	5,974	3.40%	35	0.02%	1,959	1.11%	237	0.13%	726	0.41%	166,860	94.92%
152	00202010	Апотека Зрењанин	02	02	165,290	5,381	3.26%	148	0.09%	2,425	1.47%	260	0.16%	1,452	0.88%	155,624	94.15%
153	00203010	Апотека Кикинда	03	02	82,501	3,400	4.12%	446	0.54%	1,095	1.33%	669	0.81%	0	0.00%	76,891	93.20%
154	00203015	Апотека Сента	03	02	41,578	1,273	3.06%	192	0.46%	557	1.34%	26	0.06%	1,181	2.84%	38,349	92.23%
155	00204013	Апотека Панчево	04	02	4,091	823	20.12%	0	0.00%	0	0.00%	0	0.00%	0	0.00%	3,268	79.88%
156	00204014	Апотека Вршац	04	02	76,583	2,518	3.29%	78	0.10%	1,051	1.37%	51	0.07%	335	0.44%	72,550	94.73%
157	00205006	Апотека Сомбор	05	02	117,281	4,932	4.21%	13	0.01%	2,211	1.89%	126	0.11%	445	0.38%	109,554	93.41%
158	00206024	Апотека Нови Сад	06	02	435,174	13,522	3.11%	60	0.01%	3,040	0.70%	435	0.10%	1,916	0.44%	416,201	95.64%
159	00206028	Апотека Врбас	06	02	79,798	2,044	2.56%	9	0.01%	1,576	1.97%	41	0.05%	175	0.22%	75,953	95.18%
160	00207010	Апотека Сремска Митровица	07	02	82,610	3,063	3.71%	38	0.05%	1,084	1.31%	23	0.03%	452	0.55%	77,950	94.36%
161	00208007	Апотека Лозница	08	02	136,437	3,260	2.39%	119	0.09%	1,379	1.01%	77	0.06%	229	0.17%	131,373	96.29%
162	00208008	Апотека Шабац	08	02	147,743	5,976	4.04%	23	0.02%	1,379	0.93%	224	0.15%	268	0.18%	139,873	94.67%
163	00209003	Апотека Ваљево	09	02	204,321	4,762	2.33%	216	0.11%	864	0.42%	308	0.15%	824	0.40%	197,347	96.59%
164	00210003	Апотека Смедеревска Паланка	10	02	50,740	1,834	3.61%	0	0.00%	249	0.49%	136	0.27%	45	0.09%	48,476	95.54%
165	00210004	Апотека Смедерево	10	02	149,512	4,218	2.82%	109	0.07%	1,981	1.32%	94	0.06%	671	0.45%	142,439	95.27%
166	00210007	Апотека Велика Плана	10	02	49,538	1,040	2.10%	15	0.03%	690	1.39%	3	0.01%	35	0.07%	47,755	96.40%
167	00211006	Апотека Пожаревац	11	02	262,524	10,317	3.93%	33	0.01%	1,665	0.63%	709	0.27%	1,414	0.54%	248,386	94.61%
168	00212012	Апотека Крагујевац	12	02	357,157	9,424	2.64%	72	0.02%	2,061	0.58%	335	0.09%	1,375	0.38%	343,890	96.29%
169	00212013	Апотека Аранђеловац	12	02	62,730	1,057	1.68%	79	0.13%	470	0.75%	0	0.00%	0	0.00%	61,124	97.44%
170	00213010	Апотека Јагодина	13	02	109,659	2,391	2.18%	28	0.03%	1,855	1.69%	284	0.26%	161	0.15%	104,940	95.70%
171	00213015	Апотека Параћин	13	02	49,808	1,014	2.04%	0	0.00%	609	1.22%	24	0.05%	33	0.07%	48,128	96.63%
172	00214005	Апотека Бор	14	02	142,079	4,435	3.12%	200	0.14%	804	0.57%	159	0.11%	426	0.30%	136,055	95.76%
173	00215006	Апотека Зајечар	15	02	219,354	6,358	2.90%	384	0.18%	1,886	0.86%	134	0.06%	689	0.31%	209,903	95.69%

Табела 10. Структура коришћења роба и услуга здравствених установа Србије за период I - VI 2016. године (појединачно по типу установе)

(у 000 дин)

Р.Б.	Шифра установе	Назив установе	Округ	Тип установе	Услуге и роба	Стални трошкови	%	Путни трошкови	%	Услуге по уговору	%	Специјалист. услуге	%	Текуће поправке	%	Материјал	%
					5196	5197		5205		5211		5220		5228		5231	
1	2	3	4	5	6	7	8	9	10	11	12	13	14	15	16	17	18
174	00216005	Апотека Ужице	16	02	421,127	11,641	2.76%	246	0.06%	1,741	0.41%	0	0.00%	374	0.09%	407,125	96.68%
175	00217005	Апотека Чачак	17	02	159,372	7,531	4.73%	91	0.06%	1,049	0.66%	256	0.16%	973	0.61%	149,472	93.79%
176	00217006	Апотека Горњи Милановац	17	02	66,622	1,397	2.10%	652	0.98%	995	1.49%	163	0.24%	807	1.21%	62,608	93.97%
177	00218008	Апотека Краљево	18	02	261,935	9,707	3.71%	280	0.11%	1,433	0.55%	567	0.22%	1,325	0.51%	248,623	94.92%
178	00219005	Апотека Крушевац	19	02	294,935	9,683	3.28%	71	0.02%	1,456	0.49%	733	0.25%	2,053	0.70%	280,939	95.25%
179	00220022	Апотека Ниш	20	02	478,193	12,343	2.58%	332	0.07%	2,392	0.50%	842	0.18%	1,392	0.29%	460,892	96.38%
180	00221005	Апотека Прокупље	21	02	146,907	5,529	3.76%	400	0.27%	2,460	1.67%	243	0.17%	937	0.64%	137,338	93.49%
181	00222004	Апотека Пирот	22	02	94,983	4,003	4.21%	60	0.06%	323	0.34%	305	0.32%	242	0.25%	90,050	94.81%
182	00223004	Апотека Лесковац	23	02	208,290	7,524	3.61%	18	0.01%	1,204	0.58%	291	0.14%	475	0.23%	198,778	95.43%
183	00224007	Апотека Врање	24	02	156,600	5,268	3.36%	118	0.08%	2,554	1.63%	110	0.07%	619	0.40%	147,931	94.46%
184	00224011	Апотека Бујановац	24	02	57,742	1,071	1.85%	36	0.06%	801	1.39%	61	0.11%	0	0.00%	55,773	96.59%
185	00225007	Апотека Приштина	25	02	39	13	33.33%	7	17.95%	7	17.95%	0	0.00%	0	0.00%	12	30.77%
186	00225011	Апотека Призрен	25	02	25	11	44.00%	4	16.00%	10	40.00%	0	0.00%	0	0.00%	0	0.00%
187	00225016	Апотека Пећ	25	02	33	19	57.58%	8	24.24%	6	18.18%	0	0.00%	0	0.00%	0	0.00%
188	00228003	Апотека Косовска Митровица	28	02	23,356	2,160	9.25%	124	0.53%	310	1.33%	30	0.13%	321	1.37%	20,411	87.39%
189	00229001	Апотека Гњилане	29	02	6,923	378	5.46%	16	0.23%	26	0.38%	0	0.00%	48	0.69%	6,455	93.24%
190	00230052	Апотека Београд	30	02	2,282,749	72,593	3.18%	129	0.01%	10,590	0.46%	956	0.04%	6,142	0.27%	2,192,339	96.04%
		Апотеке			7,862,130	249,887	3.18%	4,889	0.06%	58,247	0.74%	8,912	0.11%	28,560	0.36%	7,511,635	95.54%
191	00201007	ОБ Суботица	01	03	332,666	50,189	15.09%	324	0.10%	9,840	2.96%	2,794	0.84%	16,158	4.86%	253,361	76.16%
192	00202012	ОБ Зрењанин	02	03	283,134	78,029	27.56%	1,143	0.40%	11,100	3.92%	1,555	0.55%	12,157	4.29%	179,150	63.27%
193	00203012	ОБ Кикинда	03	03	120,771	22,710	18.80%	581	0.48%	3,415	2.83%	3,478	2.88%	4,568	3.78%	86,019	71.22%
194	00203014	ОБ Сента	03	03	71,171	16,286	22.88%	63	0.09%	1,535	2.16%	2,202	3.09%	3,985	5.60%	47,100	66.18%
195	00204016	ОБ Вршац	04	03	111,906	19,557	17.48%	591	0.53%	3,328	2.97%	1,255	1.12%	3,578	3.20%	83,597	74.70%
196	00204018	ОБ Панчево	04	03	268,224	40,844	15.23%	57	0.02%	4,206	1.57%	689	0.26%	18,947	7.06%	203,481	75.86%
197	00205008	ОБ Сомбор	05	03	295,795	66,892	22.61%	919	0.31%	4,639	1.57%	1,125	0.38%	14,266	4.82%	207,954	70.30%
198	00206027	ОБ Врбас	06	03	118,610	17,541	14.79%	152	0.13%	2,408	2.03%	1,915	1.61%	5,872	4.95%	90,722	76.49%
199	00207013	ОБ Сремска Митровица	07	03	259,146	35,023	13.51%	46	0.02%	6,776	2.61%	1,142	0.44%	11,884	4.59%	204,275	78.83%
200	00208009	ОБ Шабац	08	03	314,375	54,041	17.19%	848	0.27%	3,522	1.12%	3,109	0.99%	22,589	7.19%	230,266	73.25%
201	00208016	ОБ Лозница	08	03	180,691	39,933	22.10%	1,249	0.69%	2,989	1.65%	6,370	3.53%	11,179	6.19%	118,971	65.84%

Табела 10. Структура коришћења роба и услуга здравствених установа Србије за период I - VI 2016. године (појединачно по типу установе)

(у 000 дин)

Р.Б.	Шифра установе	Назив установе	Округ	Тип установе	Услуге и роба	Стални трошкови	%	Путни трошкови	%	Услуге по уговору	%	Специјалист. услуге	%	Текуће поправке	%	Материјал	%
					5196	5197		5205		5211		5220		5228		5231	
1	2	3	4	5	6	7	8	9	10	11	12	13	14	15	16	17	18
202	00209011	ОБ Ваљево	09	03	334,756	46,363	13.85%	35	0.01%	2,201	0.66%	4,922	1.47%	13,927	4.16%	267,308	79.85%
203	00210002	ОБ "Стефан Високи" Смедеревска Паланка	10	03	131,405	21,869	16.64%	12	0.01%	4,620	3.52%	773	0.59%	4,144	3.15%	99,987	76.09%
204	00210008	ОБ Смедерево	10	03	179,272	32,237	17.98%	188	0.10%	4,867	2.71%	983	0.55%	8,205	4.58%	132,792	74.07%
205	00211012	ОБ Пожаревац	11	03	238,005	27,514	11.56%	117	0.05%	19,073	8.01%	885	0.37%	8,164	3.43%	182,252	76.57%
206	00211014	ОБ Петровац на Млави	11	03	49,695	13,474	27.11%	18	0.04%	1,557	3.13%	992	2.00%	3,075	6.19%	30,579	61.53%
207	00213009	ОБ Јагодина	13	03	204,000	33,024	16.19%	174	0.09%	1,917	0.94%	233	0.11%	5,300	2.60%	163,352	80.07%
208	00213012	ОБ Ђуприја	13	03	203,167	35,628	17.54%	12	0.01%	2,263	1.11%	1,915	0.94%	9,237	4.55%	154,112	75.85%
209	00213016	ОБ Параћин	13	03	51,787	13,020	25.14%	87	0.17%	1,394	2.69%	342	0.66%	2,788	5.38%	34,156	65.95%
210	00214007	ОБ Мајдампек	14	03	13,760	4,068	29.56%	223	1.62%	529	3.84%	190	1.38%	226	1.64%	8,524	61.95%
211	00214009	ОБ Бор	14	03	104,127	18,039	17.32%	344	0.33%	2,030	1.95%	647	0.62%	3,114	2.99%	79,953	76.78%
212	00217008	ОБ Горњи Милановац	17	03	72,250	12,780	17.69%	246	0.34%	2,862	3.96%	1,557	2.16%	2,478	3.43%	52,327	72.42%
213	00217012	ОБ Чачак	17	03	225,557	42,908	19.02%	548	0.24%	3,177	1.41%	2,270	1.01%	10,093	4.47%	166,561	73.84%
214	00218013	ОБ Нови Пазар	18	03	145,937	32,093	21.99%	759	0.52%	1,539	1.05%	1,138	0.78%	7,344	5.03%	103,064	70.62%
215	00218015	ОБ Краљево	18	03	221,156	50,713	22.93%	443	0.20%	1,948	0.88%	1,526	0.69%	6,042	2.73%	160,484	72.57%
216	00219012	ОБ Крушевац	19	03	271,727	54,092	19.91%	531	0.20%	3,785	1.39%	939	0.35%	11,992	4.41%	200,388	73.75%
217	00220026	ОБ Алексинац	20	03	39,283	12,283	31.27%	171	0.44%	961	2.45%	460	1.17%	2,000	5.09%	23,408	59.59%
218	00221008	ОБ Прокупље	21	03	123,996	20,545	16.57%	440	0.35%	3,057	2.47%	288	0.23%	3,757	3.03%	95,909	77.35%
219	00222008	ОБ Пирот	22	03	126,217	31,628	25.06%	253	0.20%	3,080	2.44%	516	0.41%	4,100	3.25%	86,640	68.64%
220	00223009	ОБ Лесковац	23	03	272,857	36,398	13.34%	1,243	0.46%	7,957	2.92%	1,500	0.55%	9,190	3.37%	216,569	79.37%
		Опште болнице			5,365,443	979,721	18.26%	11,817	0.22%	122,575	2.28%	47,710	0.89%	240,359	4.48%	3,963,261	73.87%
221	00202007	СБ за рехабилитацију Меленци	02	04	41,300	15,752	38.14%	1,984	4.80%	4,117	9.97%	1,887	4.57%	1,271	3.08%	16,289	39.44%
222	00202008	СБ за плућне болести Зрењанин	02	04	14,854	3,613	24.32%	203	1.37%	1,642	11.05%	574	3.86%	1,128	7.59%	7,694	51.80%
223	00203007	СБ за психијатријске болести Нови Кнежевац	03	04	48,729	9,284	19.05%	175	0.36%	5,987	12.29%	307	0.63%	6,004	12.32%	26,972	55.35%
224	00203008	СБ за рехабилитацију Бања Кањига	03	04	48,071	16,444	34.21%	575	1.20%	4,011	8.34%	1,938	4.03%	2,641	5.49%	22,462	46.73%
225	00204009	СБ за плућне болести Бела Црква	04	04	17,044	2,988	17.53%	232	1.36%	973	5.71%	376	2.21%	1,454	8.53%	11,021	64.66%
226	00204010	СБ за психијатријске болести Вршац	04	04	112,766	28,378	25.17%	650	0.58%	9,116	8.08%	2,588	2.30%	4,245	3.76%	67,789	60.11%
227	00204011	СБ за психијатријске болести Ковин	04	04	104,578	33,459	31.99%	420	0.40%	4,383	4.19%	1,135	1.09%	2,055	1.97%	63,126	60.36%
228	00205009	СБ за рехабилитацију Апатин	05	04	25,966	6,642	25.58%	426	1.64%	3,902	15.03%	304	1.17%	1,514	5.83%	13,178	50.75%
229	00206013	СБ за реуматске болести Нови Сад	06	04	73,216	3,550	4.85%	636	0.87%	2,088	2.85%	341	0.47%	970	1.32%	65,631	89.64%

Табела 10. Структура коришћења роба и услуга здравствених установа Србије за период I - VI 2016. године (појединачно по типу установе)

(у 000 дин)

Р.Б.	Шифра установе	Назив установе	Округ	Тип установе	Услуге и роба	Стални трошкови	%	Путни трошкови	%	Услуге по уговору	%	Специјалист. услуге	%	Текуће поправке	%	Материјал	%
					5196	5197		5205		5211		5220		5228		5231	
1	2	3	4	5	6	7	8	9	10	11	12	13	14	15	16	17	18
230	00207007	СБ за неуролошка и посттрауматска стања Стари Сланкамен	07	04	51,383	11,893	23.15%	142	0.28%	5,038	9.80%	318	0.62%	4,794	9.33%	29,198	56.82%
231	00207009	СБ за рехабилитацију Врдник	07	04	50,045	9,442	18.87%	374	0.75%	16,120	32.21%	109	0.22%	1,015	2.03%	22,985	45.93%
232	00208005	СБ за рехабилитацију Бања Ковиљача	08	04	117,767	32,442	27.55%	796	0.68%	21,132	17.94%	5,000	4.25%	12,595	10.69%	45,802	38.89%
233	00212009	СБ за рехабилитацију "Буковичка Бања", Аранђеловац	12	04	20,821	5,844	28.07%	351	1.69%	2,290	11.00%	274	1.32%	5,953	28.59%	6,109	29.34%
234	00215004	СБ за рехабилитацију "Гамзиград" Зајечар	15	04	33,511	8,961	26.74%	2,860	8.53%	3,027	9.03%	2,145	6.40%	2,871	8.57%	13,647	40.72%
235	00216003	СБ за болести штитасте жлезде и болести метаболизма "Златибор" Чајетина	16	04	67,346	15,391	22.85%	926	1.37%	7,568	11.24%	1,183	1.76%	1,614	2.40%	40,664	60.38%
236	00217003	СБ за рехабилитацију Ивањица	17	04	15,004	5,425	36.16%	382	2.55%	1,885	12.56%	1,644	10.96%	1,136	7.57%	4,532	30.21%
237	00218005	СБ за прогресивне мишићне и неуромишићне болести Нови Пазар	18	04	27,411	11,918	43.48%	587	2.14%	2,073	7.56%	1,658	6.05%	2,718	9.92%	8,457	30.85%
238	00218006	СБ за лечење и рехабилитацију "Меркур" Врњачка Бања	18	04	138,896	37,528	27.02%	1,006	0.72%	17,893	12.88%	3,319	2.39%	17,869	12.87%	61,281	44.12%
239	00218007	СБ за рехабилитацију "Агенс" Матарушка Бања, Краљево	18	04	25,835	13,259	51.32%	254	0.98%	1,784	6.91%	1,039	4.02%	2,281	8.83%	7,218	27.94%
240	00218011	СБ за интерне болести Врњачка Бања	18	04	9,718	4,884	50.26%	25	0.26%	549	5.65%	68	0.70%	500	5.15%	3,692	37.99%
241	00219003	СБ за рехабилитацију "Рибарска Бања", Крушевац	19	04	75,333	20,341	27.00%	768	1.02%	8,523	11.31%	784	1.04%	7,619	10.11%	37,298	49.51%
242	00220009	СБ за психијатријске болести "Горња Топоница", Ниш	20	04	105,759	49,999	47.28%	526	0.50%	776	0.73%	1,014	0.96%	2,570	2.43%	50,874	48.10%
243	00220010	СБ за неспецифичне плућне болести "Сокобања", Сокобања	20	04	56,943	18,249	32.05%	1,132	1.99%	6,886	12.09%	536	0.94%	9,591	16.84%	20,549	36.09%
244	00220011	СБ за плућне болести "Озрен" Сокобања	20	04	31,107	12,381	39.80%	128	0.41%	402	1.29%	214	0.69%	655	2.11%	17,327	55.70%
245	00223006	СБ за рехабилитацију "Гејзер" Сијеринска Бања, Медвеђа	23	04	13,268	3,363	25.35%	83	0.63%	1,132	8.53%	553	4.17%	988	7.45%	7,149	53.88%
246	00224003	СБ за плућне болести Сурдулица	24	04	13,097	6,811	52.00%	293	2.24%	314	2.40%	192	1.47%	244	1.86%	5,243	40.03%
247	00224004	СБ за рехабилитацију Бујановац	24	04	8,214	2,830	34.45%	47	0.57%	353	4.30%	176	2.14%	521	6.34%	4,287	52.19%
248	00224005	СБ за рехабилитацију "Врањска Бања" Врање	24	04	11,044	3,564	32.27%	225	2.04%	1,105	10.01%	159	1.44%	418	3.78%	5,573	50.46%
249	00225014	СБ за плућне болести Пећ	25	04	6	6	100.00%	0	0.00%	0	0.00%	0	0.00%	0	0.00%	0	0.00%
250	00225017	СБ за рехабилитацију Исток	25	04	83	37	44.58%	36	43.37%	2	2.41%	0	0.00%	0	0.00%	8	9.64%
251	00230017	СБ за интерне болести Младеновац	30	04	45,389	5,020	11.06%	20	0.04%	856	1.89%	205	0.45%	1,690	3.72%	37,598	82.84%
252	00230018	СБ за церебралну парализу и развојну неурологију Београд	30	04	17,576	7,302	41.55%	27	0.15%	2,799	15.93%	180	1.02%	3,073	17.48%	4,195	23.87%
253	00230020	СБ за цереброваскуларне болести "Свети Сава" Београд	30	04	324,044	29,587	9.13%	193	0.06%	10,236	3.16%	739	0.23%	4,674	1.44%	278,615	85.98%
254	00230026	СБ за ендемску нефропатију Лазаревац, Београд	30	04	57,439	5,391	9.39%	197	0.34%	585	1.02%	290	0.50%	3,392	5.91%	47,584	82.84%
255	00230030	СБ за рехабилитацију и ортопедску протетику Београд	30	04	30,363	8,474	27.91%	341	1.12%	1,402	4.62%	11,924	39.27%	1,278	4.21%	6,944	22.87%
256	00230032	СБ за болести зависности Београд	30	04	20,461	5,211	25.47%	78	0.38%	2,248	10.99%	313	1.53%	768	3.75%	11,843	57.88%
257	00230035	СБ за психијатријске болести "ДР Лаза Лазаревић" Београд	30	04	64,316	23,226	36.11%	15	0.02%	2,356	3.66%	191	0.30%	936	1.46%	37,592	58.45%
		Специјалне болнице			1,918,703	478,889	24.96%	17,113	0.89%	155,553	8.11%	43,677	2.28%	113,045	5.89%	1,110,426	57.87%

Табела 10. Структура коришћења роба и услуга здравствених установа Србије за период I - VI 2016. године (појединачно по типу установе)

(у 000 дин)

Р.Б.	Шифра установе	Назив установе	Округ	Тип установе	Услуге и роба	Стални трошкови	%	Путни трошкови	%	Услуге по уговору	%	Специјалист. услуге	%	Текуће поправке	%	Материјал	%
					5196	5197		5205		5211		5220		5228		5231	
1	2	3	4	5	6	7	8	9	10	11	12	13	14	15	16	17	18
258	00206012	Завод за трансфузију крви Војводине Нови Сад	06	05	42,448	3,316	7.81%	204	0.48%	1,672	3.94%	536	1.26%	2,086	4.91%	34,634	81.59%
259	00206021	Завод за здравствену заштиту радника Нови Сад	06	05	14,418	1,853	12.85%	220	1.53%	4,440	30.79%	3,246	22.51%	1,320	9.16%	3,339	23.16%
260	00206022	Завод за здравствену заштиту студената Нови Сад	06	05	7,538	2,444	32.42%	149	1.98%	1,114	14.78%	77	1.02%	826	10.96%	2,928	38.84%
261	00206023	Завод за антирабичну заштиту Нови сад	06	05	8,642	1,434	16.59%	660	7.64%	2,143	24.80%	1,150	13.31%	657	7.60%	2,598	30.06%
262	00206025	Завод за ХМП Нови Сад	06	05	27,557	5,182	18.80%	145	0.53%	3,587	13.02%	485	1.76%	3,835	13.92%	14,323	51.98%
263	00212008	Завод за стоматологију Крагујевац	12	05	10,318	2,106	20.41%	71	0.69%	860	8.33%	38	0.37%	644	6.24%	6,599	63.96%
264	00212014	Завод за ХМП Крагујевац	12	05	11,618	2,639	22.71%	363	3.12%	1,403	12.08%	56	0.48%	289	2.49%	6,868	59.12%
265	00220012	Завод за ХМП Ниш	20	05	14,971	4,912	32.81%	0	0.00%	90	0.60%	145	0.97%	687	4.59%	9,137	61.03%
266	00220013	Завод за здравствену заштиту радника Ниш	20	05	28,952	8,916	30.80%	806	2.78%	2,180	7.53%	1,409	4.87%	3,093	10.68%	12,548	43.34%
267	00220014	Завод за здравствену заштиту студената Ниш	20	05	4,089	2,119	51.82%	37	0.90%	234	5.72%	51	1.25%	149	3.64%	1,499	36.66%
268	00220015	Завод за плућне болести и туберкулозу Ниш	20	05	3,877	1,791	46.20%	5	0.13%	138	3.56%	58	1.50%	221	5.70%	1,664	42.92%
269	00220016	Завод за трансфузију крви Ниш	20	05	40,614	3,934	9.69%	1,138	2.80%	1,121	2.76%	137	0.34%	1,061	2.61%	33,223	81.80%
270	00220017	Завод за судску медицину Ниш	20	05	9,588	951	9.92%	882	9.20%	3,660	38.17%	37	0.39%	61	0.64%	3,997	41.69%
271	00230021	Градски завод за ХМП Београд	30	05	68,045	11,818	17.37%	145	0.21%	5,687	8.36%	885	1.30%	2,732	4.01%	46,778	68.75%
272	00230022	Градски завод за кожно-венеричне болести Београд	30	05	9,039	2,866	31.71%	179	1.98%	2,086	23.08%	118	1.31%	195	2.16%	3,595	39.77%
273	00230023	Градски завод за геронтологију	30	05	10,459	2,527	24.16%	21	0.20%	2,301	22.00%	206	1.97%	1,199	11.46%	4,205	40.20%
274	00230025	Градски завод за плућне болести и туберкулозу Београд	30	05	16,904	7,001	41.42%	4	0.02%	1,973	11.67%	80	0.47%	1,557	9.21%	6,289	37.20%
275	00230027	Завод за здравствену заштиту студената Београд	30	05	13,151	6,137	46.67%	436	3.32%	2,087	15.87%	293	2.23%	1,074	8.17%	3,124	23.75%
276	00230028	Завод за здравствену заштиту радника МУП-а Београд	30	05	26,225	5,988	22.83%	10	0.04%	2,831	10.80%	515	1.96%	1,272	4.85%	15,609	59.52%
277	00230033	Завод за психофизиолошке поремећаје и говорну патологију Београд	30	05	10,311	5,742	55.69%	90	0.87%	1,441	13.98%	0	0.00%	626	6.07%	2,412	23.39%
278	00312001	Завод за здравствену заштиту радника Крагујевац	12	05	25,096	9,048	36.05%	210	0.84%	1,080	4.30%	2,156	8.59%	1,272	5.07%	11,330	45.15%
		Заводи			403,860	92,724	22.96%	5,775	1.43%	42,128	10.43%	11,678	2.89%	24,856	6.15%	226,699	56.13%
279	00201004	ЗЈЗ Суботица	01	06	25,354	7,380	29.11%	401	1.58%	1,938	7.64%	3,130	12.35%	749	2.95%	11,756	46.37%
280	00202009	ЗЈЗ Зрењанин	02	06	18,432	3,348	18.16%	52	0.28%	2,968	16.10%	157	0.85%	2,449	13.29%	9,458	51.31%
281	00203009	ЗЈЗ Кикинда	03	06	11,195	2,129	19.02%	167	1.49%	2,451	21.89%	685	6.12%	1,822	16.28%	3,941	35.20%
282	00204012	ЗЈЗ Панчево	04	06	16,778	1,791	10.67%	274	1.63%	2,884	17.19%	1,205	7.18%	3,297	19.65%	7,327	43.67%
283	00205005	ЗЈЗ Сомбор	05	06	12,948	1,889	14.59%	473	3.65%	1,690	13.05%	84	0.65%	1,635	12.63%	7,177	55.43%
284	00206014	ИЗЈЗ Војводине Нови Сад	06	06	75,580	11,247	14.88%	1,121	1.48%	7,606	10.06%	6,544	8.66%	3,784	5.01%	45,278	59.91%
285	00207008	ЗЈЗ Сремска Митровица	07	06	15,778	2,508	15.90%	277	1.76%	1,480	9.38%	1,704	10.80%	1,203	7.62%	8,606	54.54%

Табела 10. Структура коришћења роба и услуга здравствених установа Србије за период I - VI 2016. године (појединачно по типу установе)

(у 000 дин)

Р.Б.	Шифра установе	Назив установе	Округ	Тип установе	Услуге и роба			Путни трошкови			Услуге по уговору		Специјалист. услуге		Текуће поправке		Материјал	
					5196	5197	%	5205	%	5211	%	5220	%	5228	%	5231	%	
1	2	3	4	5	6	7	8	9	10	11	12	13	14	15	16	17	18	
286	00208006	ЗЈЗ Шабац	08	06	17,969	2,652	14.76%	322	1.79%	2,213	12.32%	1,535	8.54%	1,539	8.56%	9,708	54.03%	
287	00209005	ЗЈЗ Ваљево	09	06	15,188	2,567	16.90%	274	1.80%	2,636	17.36%	1,724	11.35%	2,002	13.18%	5,985	39.41%	
288	00211005	ЗЈЗ Пожаревац	11	06	19,635	4,098	20.87%	536	2.73%	5,673	28.89%	932	4.75%	1,099	5.60%	7,297	37.16%	
289	00212011	ИЗЈЗ Крагујевац	12	06	30,115	5,479	18.19%	192	0.64%	2,770	9.20%	6,897	22.90%	1,856	6.16%	12,921	42.91%	
290	00213005	ЗЈЗ Ђуприја	13	06	19,988	3,813	19.08%	489	2.45%	3,085	15.43%	930	4.65%	3,089	15.45%	8,582	42.94%	
291	00215005	ЗЈЗ Зајечар	15	06	19,507	5,618	28.80%	214	1.10%	3,259	16.71%	1,243	6.37%	875	4.49%	8,298	42.54%	
292	00216004	ЗЈЗ Ужице	16	06	15,249	2,725	17.87%	739	4.85%	1,758	11.53%	677	4.44%	1,178	7.73%	8,172	53.59%	
293	00217004	ЗЈЗ Чачак	17	06	20,647	4,156	20.13%	288	1.39%	1,567	7.59%	1,384	6.70%	1,736	8.41%	11,516	55.78%	
294	00218004	ЗЈЗ Краљево	18	06	25,761	3,975	15.43%	1,010	3.92%	2,542	9.87%	2,170	8.42%	3,099	12.03%	12,965	50.33%	
295	00218016	ЗЈЗ Нови Пазар	18	06	1,318	62	4.70%	52	3.95%	7	0.53%	32	2.43%	9	0.68%	1,156	87.71%	
296	00219004	ЗЈЗ Крушевац	19	06	14,763	3,975	26.93%	218	1.48%	2,102	14.24%	584	3.96%	517	3.50%	7,367	49.90%	
297	00220021	ИЗЈЗ Ниш	20	06	43,811	9,250	21.11%	738	1.68%	4,838	11.04%	89	0.20%	871	1.99%	28,025	63.97%	
298	00222003	ЗЈЗ Пирот	22	06	6,437	3,214	49.93%	148	2.30%	341	5.30%	262	4.07%	98	1.52%	2,374	36.88%	
299	00223003	ЗЈЗ Лесковац	23	06	9,765	2,766	28.33%	250	2.56%	1,398	14.32%	512	5.24%	832	8.52%	4,007	41.03%	
300	00224006	ЗЈЗ Врање	24	06	10,857	1,449	13.35%	1,618	14.90%	3,336	30.73%	517	4.76%	475	4.38%	3,462	31.89%	
301	00228004	ЗЈЗ Косовска Митровица	28	06	12,746	1,069	8.39%	971	7.62%	1,352	10.61%	1,006	7.89%	955	7.49%	7,393	58.00%	
302	00230024	ГЗЈЗ Београд	30	06	120,780	20,757	17.19%	1,107	0.92%	23,202	19.21%	2,916	2.41%	16,780	13.89%	56,018	46.38%	
303	00230053	ИЗЈЗ Србије "Др Милан Јовановић Батут" Београд	30	06	414,389	11,858	2.86%	353	0.09%	4,761	1.15%	2,050	0.49%	1,702	0.41%	393,665	95.00%	
		Заводи за јавно здравље			994,990	119,775	12.04%	12,284	1.23%	87,857	8.83%	38,969	3.92%	53,651	5.39%	682,454	68.59%	
304	00212007	ЗЦ Аранђеловац	12	08	88,326	17,298	19.58%	1,067	1.21%	1,836	2.08%	2,631	2.98%	4,870	5.51%	60,624	68.64%	
305	00214002	ЗЦ Неготин	14	08	85,271	25,528	29.94%	366	0.43%	1,882	2.21%	1,803	2.11%	4,397	5.16%	51,295	60.16%	
306	00214003	ЗЦ Кладово	14	08	71,397	16,611	23.27%	1,416	1.98%	4,469	6.26%	1,861	2.61%	4,931	6.91%	42,109	58.98%	
307	00215002	ЗЦ Књажевац	15	08	16,271	684	4.20%	280	1.72%	20	0.12%	260	1.60%	1,659	10.20%	13,368	82.16%	
308	00215003	ЗЦ Зајечар	15	08	193,622	36,147	18.67%	752	0.39%	5,458	2.82%	3,224	1.67%	15,538	8.02%	132,503	68.43%	
309	00216001	ЗЦ Ужице	16	08	618,432	138,146	22.34%	0	0.00%	8,607	1.39%	381	0.06%	6,507	1.05%	464,791	75.16%	
310	00224001	ЗЦ Врање	24	08	147,982	27,601	18.65%	2,376	1.61%	3,450	2.33%	2,798	1.89%	13,016	8.80%	98,741	66.73%	
311	00224002	ЗЦ Сурдулица	24	08	33,189	11,654	35.11%	547	1.65%	2,175	6.55%	269	0.81%	1,443	4.35%	17,101	51.53%	
312	00225008	ЗЦ Призрен	25	08	1,705	200	11.73%	72	4.22%	226	13.26%	0	0.00%	0	0.00%	1,207	70.79%	
313	00225013	ЗЦ Пећ	25	08	1,922	261	13.58%	159	8.27%	308	16.02%	0	0.00%	0	0.00%	1,194	62.12%	

Табела 10. Структура коришћења роба и услуга здравствених установа Србије за период I - VI 2016. године (појединачно по типу установе)

(у 000 дин)

Р.Б.	Шифра установе	Назив установе	Округ	Тип установе	Услуге и роба	Стални трошкови	%	Путни трошкови	%	Услуге по уговору	%	Специјалист. услуге	%	Текуће поправке	%	Материјал	%
					5196	5197		5205		5211		5220		5228		5231	
1	2	3	4	5	6	7	8	9	10	11	12	13	14	15	16	17	18
314	00225015	ЗЦ Ђаковица	25	08	85	37	43.53%	0	0.00%	10	11.76%	0	0.00%	0	0.00%	38	44.71%
315	00228002	ЗЦ Косовска Митровица	28	08	172,086	33,603	19.53%	1,470	0.85%	1,638	0.95%	770	0.45%	13,125	7.63%	121,480	70.59%
316	00229002	ЗЦ Гњилане	29	08	18,376	2,732	14.87%	975	5.31%	2,418	13.16%	3,474	18.91%	900	4.90%	7,877	42.87%
		Здравствени центри			1,448,664	310,502	21.43%	9,480	0.65%	32,497	2.24%	17,471	1.21%	66,386	4.58%	1,012,328	69.88%
317	00206019	Клиника за стоматологију Војводине, Нови Сад	06	09	12,968	3,208	24.74%	185	1.43%	2,451	18.90%	950	7.33%	1,404	10.83%	4,770	36.78%
318	00220020	Клиника за стоматологију Ниш	20	09	16,314	3,420	20.96%	63	0.39%	1,288	7.90%	50	0.31%	2,167	13.28%	9,326	57.17%
319	00230042	Клиника за рехабилитацију "Др Мирослав Зотовић" Београд	30	09	39,439	17,128	43.43%	162	0.41%	2,826	7.17%	142	0.36%	2,350	5.96%	16,831	42.68%
320	00230043	Клиника за неурологију и психијатрију за децу и омладину Београд	30	09	38,108	3,324	8.72%	97	0.25%	2,056	5.40%	148	0.39%	372	0.98%	32,111	84.26%
321	00230044	Универзитетска дееча клиника Београд	30	09	238,233	28,088	11.79%	322	0.14%	16,870	7.08%	2,131	0.89%	12,804	5.37%	178,018	74.72%
322	00230045	Гинеколошко-акушерска клиника Београд	30	09	232,906	66,233	28.44%	117	0.05%	8,678	3.73%	2,064	0.89%	7,604	3.26%	148,210	63.64%
		Клинике			577,968	121,401	21.00%	946	0.16%	34,169	5.91%	5,485	0.95%	26,701	4.62%	389,266	67.35%
323	00206015	Институт за онкологију Војводине, С. Каменица	06	10	602,087	38,984	6.47%	561	0.09%	16,505	2.74%	1,552	0.26%	21,124	3.51%	523,361	86.92%
324	00206016	Институт за плућне болести Војводине, С. Каменица	06	10	279,611	37,377	13.37%	1,006	0.36%	14,454	5.17%	2,192	0.78%	33,094	11.84%	191,488	68.48%
325	00206017	Институт за кардиоваскуларне болести Војводине, С. Каменица	06	10	556,542	40,732	7.32%	1,392	0.25%	13,442	2.42%	4,739	0.85%	27,279	4.90%	468,958	84.26%
326	00206018	Институт за здравствену заштиту деце и омладине Војводине, Н. Сад	06	10	288,120	29,306	10.17%	1,531	0.53%	7,742	2.69%	755	0.26%	15,357	5.33%	233,429	81.02%
327	00220018	Институт за лечење и рехабилитацију "Нишка Бања" Ниш	20	10	182,150	38,487	21.13%	751	0.41%	9,667	5.31%	2,571	1.41%	5,326	2.92%	125,348	68.82%
328	00230019	Институт за неонатологију Београд	30	10	64,011	13,999	21.87%	137	0.21%	3,657	5.71%	1,559	2.44%	2,953	4.61%	41,706	65.15%
329	00230031	Институт за трансфузију крви Србије Београд	30	10	106,813	9,890	9.26%	4,244	3.97%	4,275	4.00%	7,130	6.68%	2,674	2.50%	78,600	73.59%
330	00230034	Институт за ортопедско-хирушке болести "Бањица" Београд	30	10	388,298	29,482	7.59%	271	0.07%	8,906	2.29%	19,051	4.91%	6,987	1.80%	323,601	83.34%
331	00230036	Институт за кардиоваскуларне болести "Дедиње" Београд	30	10	648,917	55,703	8.58%	3,510	0.54%	18,333	2.83%	4,574	0.70%	24,314	3.75%	542,483	83.60%
332	00230037	Институт за здравствену заштиту мајке и детета Србије "Др Вукан Чупић" Београд	30	10	623,858	58,003	9.30%	595	0.10%	13,442	2.15%	10,943	1.75%	18,241	2.92%	522,634	83.77%
333	00230038	Институт за ментално здравље Београд	30	10	42,686	17,117	40.10%	151	0.35%	6,961	16.31%	872	2.04%	3,545	8.30%	14,040	32.89%
334	00230039	Институт за онкологију и радиологију Србије Београд	30	10	746,531	49,203	6.59%	346	0.05%	12,102	1.62%	14,708	1.97%	60,148	8.06%	610,024	81.71%
335	00230040	Институт за реуматологију Београд	30	10	329,335	12,478	3.79%	56	0.02%	11,219	3.41%	252	0.08%	2,118	0.64%	303,212	92.07%
336	00230041	Институт за рехабилитацију Београд	30	10	92,697	23,062	24.88%	665	0.72%	6,403	6.91%	1,811	1.95%	35,034	37.79%	25,722	27.75%
337	00230057	Институт за медицину рада Србије "Др Драгомир Карајовић" Београд	30	10	27,585	9,578	34.72%	1,204	4.36%	8,795	31.88%	275	1.00%	2,619	9.49%	5,114	18.54%
		Институти			4,979,241	463,401	9.31%	16,420	0.33%	155,903	3.13%	72,984	1.47%	260,813	5.24%	4,009,720	80.53%
338	00225006	КБЦ Приштина	25	11	11,792	5,552	47.08%	478	4.05%	340	2.88%	1,123	9.52%	1,243	10.54%	3,056	25.92%
339	00230047	КБЦ "Бежанијска коса" Београд	30	11	406,522	46,822	11.52%	82	0.02%	9,623	2.37%	745	0.18%	16,269	4.00%	332,981	81.91%

Табела 10. Структура коришћења роба и услуга здравствених установа Србије за период I - VI 2016. године (појединачно по типу установе)

(у 000 дин)

Р.Б.	Шифра установе	Назив установе	Округ	Тип установе	Услуге и роба	Стални трошкови	%	Путни трошкови	%	Услуге по уговору	%	Специјалист. услуге	%	Текуће поправке	%	Материјал	%
					5196	5197		5205		5211		5220		5228		5231	
1	2	3	4	5	6	7	8	9	10	11	12	13	14	15	16	17	18
340	00230048	КБЦ "Др Драгиша Мишовић - Дедиње" Београд	30	11	244,098	28,107	11.51%	0	0.00%	15,035	6.16%	631	0.26%	27,407	11.23%	172,918	70.84%
341	00230049	КБЦ Земун Београд	30	11	474,795	67,643	14.25%	0	0.00%	25,385	5.35%	3,100	0.65%	9,661	2.03%	369,006	77.72%
342	00230050	КБЦ Звездара Београд	30	11	539,276	111,572	20.69%	13	0.00%	14,536	2.70%	6,194	1.15%	11,672	2.16%	395,289	73.30%
		КБЦ			1,676,483	259,696	15.49%	573	0.03%	64,919	3.87%	11,793	0.70%	66,252	3.95%	1,273,250	75.95%
343	00206020	КЦ Војводине, Нови Сад	06	12	1,535,411	161,120	10.49%	977	0.06%	22,369	1.46%	6,613	0.43%	69,273	4.51%	1,275,059	83.04%
344	00212010	КЦ Крагујевац	12	12	1,083,026	100,578	9.29%	1,932	0.18%	11,107	1.03%	6,719	0.62%	39,091	3.61%	923,599	85.28%
345	00220019	КЦ Ниш	20	12	1,375,833	138,765	10.09%	1,577	0.11%	12,755	0.93%	2,739	0.20%	34,977	2.54%	1,185,020	86.13%
346	00230051	КЦ Србије Београд	30	12	4,162,989	432,215	10.38%	4,276	0.10%	260,807	6.26%	25,329	0.61%	238,145	5.72%	3,202,217	76.92%
		КЦ			8,157,259	832,678	10.21%	8,762	0.11%	307,038	3.76%	41,400	0.51%	381,486	4.68%	6,585,895	80.74%
347	00230054	Институт за вирусологију, вакцине и серуме "Торлак"	30	13	607,199	34,756	5.72%	221	0.04%	4,008	0.66%	11,424	1.88%	23,406	3.85%	533,384	87.84%
		Торлак			607,199	34,756	5.72%	221	0.04%	4,008	0.66%	11,424	1.88%	23,406	3.85%	533,384	87.84%
348	00330900	Завод за биоциде и медицинску екологију	30	14	28,963	3,297	11.38%	356	1.23%	4,528	15.63%	9,404	32.47%	1,293	4.46%	10,085	34.82%
		Завод за биоциде			28,963	3,297	11.38%	356	1.23%	4,528	15.63%	9,404	32.47%	1,293	4.46%	10,085	34.82%
		УКУПНО			38,967,964	5,162,193	13.25%	122,059	0.31%	1,392,506	3.57%	441,323	1.13%	1,569,414	4.03%	30,280,469	77.71%